



ORGANISER - PRÉSENTER - ÉCHANGER - AMÉNAGER - RECYCLER

GENEXCO®



Les nouveautés

Un aperçu global des nouveautés 2025...
Nous avons le plaisir de vous les faire découvrir dans ce catalogue.



Kasper


Un module de rangement qui organisera votre espace de travail

À découvrir en pages 06 à 08



De nouvelles compositions végétales

A fixer au mur, à poser sur un meuble ou en pots, donnez du style à vos espaces avec les nouvelles plantes Genexco !



De nouveaux coloris de plateaux stratifiés

Pour multiplier les possibilités d'aménagement d'espace avec toutes nos gammes de tables Genexco !



De nouvelles finitions pour Ganivelle

Décor bois ou tissu viennent compléter la gamme Ganivelle

Arch

Nouvelle jardinière Genexco

À découvrir en pages 60 - 61



SOMMAIRE

RSE
95

Index
90

Nuancier
92

Informations pratiques
94

24 ÉCHANGER

Tabourets
Stool
26-31 / 52

Chaises, fauteuils
Chairs, armchairs
26 / 52

Dessertes
Trolley
51

Tables basses
Low tables
32-39

Tables / Tables hautes
Tables / High tables
34-45 / 52

Station de travail
Workstation
40

Claustras
Floor screen
46-50

Mobilier indoor/outdoor
Mobilier indoor/outdoor
52

02 ORGANISER

Horloge
Clock
04

Rangement nomade
Mobile module
06

Portemanteaux, patères
Coathangers, hooks
09

Porte-parapluies
Coat rack
15

Vestiaires / Cintres
Umbrella stand / Hangers
17

54 AMÉNAGER

Jardinières
Planters
56

Plantes ornementales
Decorative planters
76

Cadres végétalisés
Vegetal frame
82

Signalétique
Signpost
80

18 PRÉSENTER

Présentoirs
Display
20

Surfaces d'écriture
Writing surface
22

Support écran
Screen support
22

84 RECYCLER

Containers de tri
Containers
86

Corbeilles à papier
Trash can
89

Cendriers
Ashtray
89

ORGANISER



Paloma

Contemporaine
et originale,

L'horloge Paloma donne du style aux espaces. A mi-chemin entre l'objet fonctionnel et l'objet de décoration, elle s'accorde à votre décoration avec ses 25 combinaisons colorées possibles !



Designer
Marine Peyre

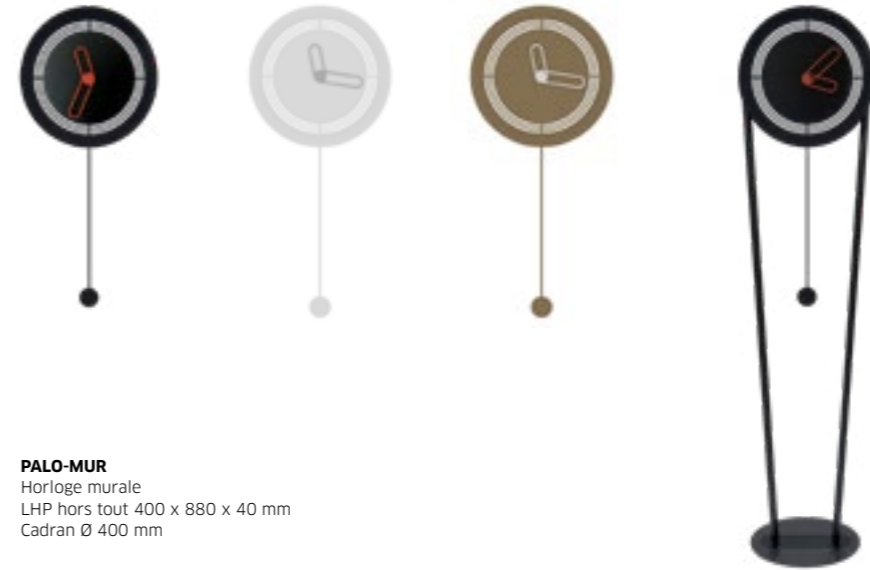
PALOMA est un objet fonctionnel, décoratif et émotionnel qui évoque la lecture du temps dans un univers de travail. Suivant une esthétique minimale, j'ai conféré à PALOMA la notion de mémoire, et travaillé le pendule de manière contemporaine et féminine. Le design se base sur un cadran rond où un travail de superposition de plaques sur la périphérie compose un volume. Les aiguilles imposantes et colorées contrastent avec le fond, pour que l'heure soit lisible instantanément. Le cadran par sa forme graphique et son pendule rappelle ainsi les horloges d'antan, et donne à l'objet un aspect décoratif, émotionnel et élégant. PALOMA est également adaptable sur un piètement simple et léger.

Contemporary and original, this clock, will give you the tempo of your day. Structure totally in steel, in wall version or on legs.

PALOMA is a functional, decorative and emotional object that evokes the reading of time in a working world. Following a minimal aesthetic, I conferred to PALOMA the notion of memory, and worked the pendulum in a contemporary and feminine way. The design is based on a round dial where a work of superposition of plates on the periphery composes a volume. The imposing and colorful hands contrast with the background, so that the time is instantly readable. The dial by its graphic form and its pendulum thus recalls the clocks of yesteryear, and gives the object a decorative, emotional and elegant aspect. PALOMA is also adaptable on a simple and light base.




Horloge



PALO-MUR
Horloge murale
LHP hors tout 400 x 880 x 40 mm
Cadran Ø 400 mm

PALO-SOC
Horloge sur pieds
LHP hors tout 400 x 1700 x 320 mm
Cadran Ø 400 mm



Codification : indiquer dans l'ordre et à la suite de la référence, le code coloris correspondant à votre choix :
1 structure - 2 aiguilles


| | | | | |
|--------------------|------------|----------|----------|----------|
| Nuancier structure | | | | |
| | | | | |
| B | G | N | P | A |
| Blanc | Gris métal | Noir | Phasma | Atacama |
| RAL 9016 | RAL 9006 | RAL 9005 | RAL 7008 | RAL 8004 |
| Nuancier aiguilles | | | | |
| | | | | |
| B | G | N | P | A |
| Blanc | Gris métal | Noir | Phasma | Atacama |
| RAL 9016 | RAL 9006 | RAL 9005 | RAL 7008 | RAL 8004 |

Kasper



Casier élégant et nomade,

Le module de rangement Kasper vous accompagne avec élégance dans vos missions. Il permet d'organiser et de centraliser les éléments avec lesquels vous avez besoin de travailler.



Designer
Alice Dumortier

Le module nomade KASPER a été créé pour répondre au besoin de stockage d'effets personnels dans les opens space ou les bureaux en flex-office.

Casier personnel facilement déplaçable, il prend place à vos côtés, dans le prolongement de votre bureau vous permettant d'avoir accès aux dossiers ou éléments nécessaires à votre travail. La partie inférieure possède une porte verrouillable avec un cadenas en variante afin de garantir plus de sécurité dans le stockage de vos données.

Les espaces prévus au stockage sont ajourés afin de garantir une bonne ventilation des éléments qui y sont rangés. Ces ouvertures créent un motif de tressage et ajoutent à votre module KASPER une finition légère et graphique.

Une poignée cylindrique permet la bonne prise en main du module pour le déplacer facilement sur la zone dédiée à votre mission.

The Kasper storage module accompanies you with elegance in your missions. It helps organize and centralize the elements you need to work with.

The KASPER mobile module was created to meet the need for storage of personal effects in open spaces or flex-office offices.

Personal locker easily movable, it takes place at your side, as an extension of your office allowing you to have access to files or items necessary for your work.

The lower part has a variant lockable door to ensure more security in storing your data. The storage spaces are open-plan to ensure good ventilation of the items stored in them. These openings create a braiding pattern and add a light, graphic finish to your KASPER module.

A cylindrical handle allows the good grip of the module to move easily on the area dedicated to your mission.



Module Kasper



Niche

Pour ranger vos documents de travail
Dimensions LHP : 499 x 258 x 279 mm



Banette

Pour prolonger le bureau, poser vos accessoires & documents accessibles
H : 60 mm



Porte

Pour sécuriser vos effets personnels dans les espaces partagés

Nomade

Muni d'une poignée et de 4 roulettes, Kasper vous accompagne facilement pour organiser votre travail



Casier

Pour stocker vos affaires
Dimensions LHP : 279 x 349 x 499 mm

KASPER-P

Module de rangement KASPER
Sur roulettes
Avec porte, emplacement cadenas
LHP : 281 x 732 x 500 mm

KASPER

Module de rangement KASPER
Sur roulettes
Sans porte
LHP : 281 x 732 x 500 mm

Décors

Tôle délicatement ajourée avec un motif rappelant les trames tissées

Coworking - Flex office



Poignée pour déplacement agile
Handle for agile movement



Casier inférieur avec porte (avec emplacement cadenas)
Lower locker with door (with padlock location)

Nuancier structure

| | | | | |
|-------------------|------------------------|------------------|--------------------|---------------------|
| B | G | N | P | A |
| Blanc RAL 9016 | Gris métal RAL 9006 | Noir RAL 9005 | Phasmo RAL 7008 | Atacama RAL 8004 |



Réunion - Brainstorming ▲

▼ Flex office - Télétravail



ORGANISER - Portemanteaux

Kanopé

Un peu de sérénité
et de douceur

Ligne pure, moderne et design associée à la fraîcheur d'un végétal et ses branches feuillues. Structure tube acier monobloc, embase elliptique et patères en hêtre verni ou laqué. Association de 2 tailles de patères.

This new range of coat hangers will make you think of nature. The branches are covered with wood pegs, of two different sizes, to put coats or bags. Tube monoblock.




Designer
Bruno Houssin

« La gamme Kanopé s'inspire des codes et de l'identité propre de l'arbre et de sa canopée pour venir occuper des espaces de travail et amener dans ces lieux, un peu de sérénité et de douceur.

Je suis parti de la silhouette d'un arbuste avec une structure linéaire en métal qui développe des branches et feuilles fabriquées en bois de Hêtre. Le dessin de ces feuilles est inspiré d'une feuille de Hêtre mais également d'autres essences pour en faire une synthèse et ainsi représenter la diversité qui nous entoure ».

«The Kanopé range is inspired by the codes and the specific identity of the tree and its canopy to come and occupy work spaces and bring in these places, a little bit of serenity and softness.

The starting point of my creation is the silhouette of a shrub with a linear structure in metal that develops branches and leaves made of beech wood. The drawing of these leaves is inspired by a beech leaf but also other species in order to make a great synthesis and represent the diversity that surrounds us ».



Porte-parapluie

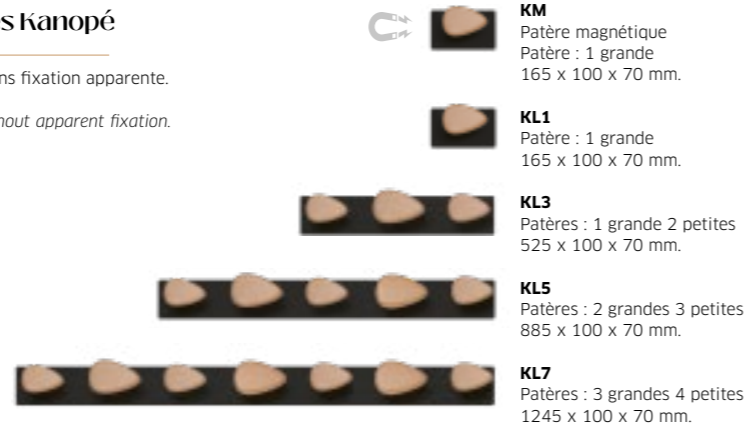


KPP
Bouchon :
couleurs au choix
H 600 mm
Embase 360 x 320 mm

Patères Kanopé

Patères sans fixation apparente.

Hooks without apparent fixation.



KM
Patère magnétique
Patère : 1 grande
165 x 100 x 70 mm.

KL1
Patère : 1 grande
165 x 100 x 70 mm.

KL3
Patères : 1 grande 2 petites
525 x 100 x 70 mm.

KL5
Patères : 2 grandes 3 petites
885 x 100 x 70 mm.

KL7
Patères : 3 grandes 4 petites
1245 x 100 x 70 mm.

Portemanteaux Kanopé



K1-4
Patères :
2 grandes 2 petites
H 1800 mm
Embase 360 x 320 mm



K1-4PP
Patères :
2 grandes 2 petites
H 1800 mm
Embase 360 x 320 mm



K2
Patères :
4 grandes 2 petites
H 1800 mm
Embase 360 x 320 mm




K1-6
Patères :
4 grandes 2 petites
H 1800 mm
Embase 360 x 320 mm



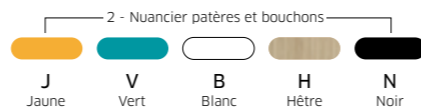
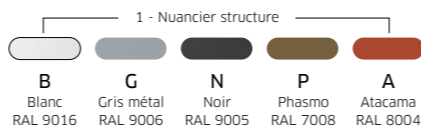
K1-6PP
Patères :
4 grandes 2 petites
H 1800 mm
Embase 360 x 320 mm



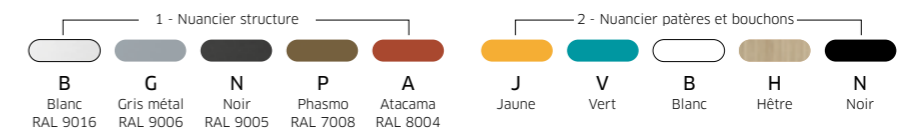
K2-PV
Porte Veste
Patères 2 grandes 2 petites
Porte veste ht 1200 L400 mm
Embase 360x360 mm



Codification :
indiquer dans l'ordre et à la suite de la référence, le code coloris correspondant à votre choix:



Codification :
indiquer dans l'ordre et à la suite de la référence, le code coloris correspondant à votre choix.



ORGANISER

Portemanteau Alfonse



ALFONSE
H 1800 mm / Embase 320 mm



Patère



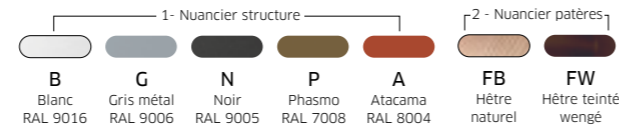
OS 01
1 patère
130 x 105 x 80 mm

OS 02
2 patères
260 x 105 x 80 mm

OS 05
5 patères
650 x 105 x 80 mm



Codification : indiquer dans l'ordre et à la suite de la référence, le code coloris correspondant à votre choix.



Portemanteau Montbazon



MONTBAZON
H 1800 mm / Embase 320 mm



Patère



MO 01
1 patère
130 x 115 x 80 mm

MO 02
2 patères
260 x 115 x 80 mm

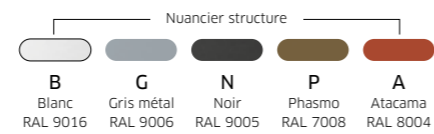
MO 03
3 patères
390 x 115 x 80 mm

MO 04
4 patères
520 x 115 x 80 mm

MO 05
5 patères
650 x 115 x 80 mm



MONA
Patère murale magnétique
120 x 140 x 80 mm
Magnetic wall hook



Porte parapluie



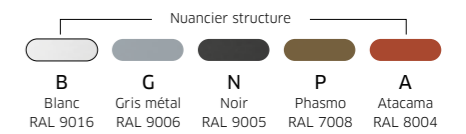
VAGUE
Réf VA-PP
Ø 310 mm H 500 mm
Umbrella stand.



ST 05
220 x 220, H 520 mm
Umbrella stand



KANOPE
Réf KPP
Bouchon : couleurs page 5
H 600 mm
Embase 360 x 320 mm



Arbo

Une gamme de portemanteaux élégants

Une gamme qui vous apportera le bien-être dans votre bureau en vous rappelant la nature. Les « branches » sont recouvertes de silicone avec des encoches pour positionner des sacs ou des cintres.

This range of stylish coat hangers will bring well-being to your office. The temples are covered with silicone with notches to position bags or hangers.



Portemanteaux

ARBO-4
H 1800 mm
Embase 320 mm



Clic system



ARBO-4PP
H 1800 mm
Embase 320 mm



Clic system



ARBOLA
H 1750mm / Embase 320 mm



ARBO-6
H 1800 mm
Embase 320 mm



Clic system













ARBO-6PP
H 1800 mm
Embase 320 mm



Clic system



Codification : indiquer dans l'ordre et à la suite de la référence, le code coloris correspondant à votre choix.

| | | | | |
|---|---|---|---|---|
| 1 - Nuancier structure | | | | |
|  |  |  |  |  |
| B Blanc RAL 9016 | G Gris métal RAL 9006 | N Noir RAL 9005 | P Phasmo RAL 7008 | A Atacama RAL 8004 |
| 2 - Nuancier patères | | | | |
|  |  |  |  |  |
| O Orange | V Vert | BC Blanc | BL Bleu | G Gris |

Portemanteau Océan

Portemanteau avec porte-parapluie intégré. 6 patères touché souple. Profilé elliptique.
Coathanger umbrella stand six elastomer hooks, elliptical tube.

OCÉAN
H 1800 mm
Embase 320 mm



Codification : indiquer dans l'ordre et à la suite de la référence, le code coloris correspondant à votre choix.

1 - Nuancier structure

| | | | | |
|-------------------------------|------------------------------------|------------------------------|--------------------------------|---------------------------------|
| B Blanc RAL 9016 | G Gris métal RAL 9006 | N Noir RAL 9005 | P Phasmo RAL 7008 | A Atacama RAL 8004 |
|-------------------------------|------------------------------------|------------------------------|--------------------------------|---------------------------------|

2 - Nuancier patères

| | |
|------------------|------------------|
| G Gris | N Noir |
|------------------|------------------|

Portemanteau Genius

Portemanteau avec porte-parapluie intégré. 6 patères.
Coathanger/umbrella stand.

GENIUS
H 1800 x 320 mm



Codification : indiquer dans l'ordre et à la suite de la référence, le code coloris correspondant à votre choix.

1 - Nuancier structure

| | | | | |
|-------------------------------|------------------------------------|------------------------------|--------------------------------|---------------------------------|
| B Blanc RAL 9016 | G Gris métal RAL 9006 | N Noir RAL 9005 | P Phasmo RAL 7008 | A Atacama RAL 8004 |
|-------------------------------|------------------------------------|------------------------------|--------------------------------|---------------------------------|

2 - Nuancier patères

| | | | |
|------------------|-------------------|-------------------|-------------------|
| N Noir | R Rouge | J Jaune | B Blanc |
|------------------|-------------------|-------------------|-------------------|



Portemanteau Vestis

Tube carré en métal gris 4 patères + 4 crochets.
Supporte jusqu'à 4 kg par patère.
Structure : Gris métal extra mat
Square steel frame 4 pegs.
Maximum hanging weight : 4 kg

VESTIS
H 1800 x 320 mm



Nuancier patères

| | | | | |
|--------------------|------------------|-------------------|-------------------|------------------|
| O Orange | V Vert | R Rouge | B Blanc | G Gris |
|--------------------|------------------|-------------------|-------------------|------------------|

Portemanteau Pistil

Fantaisie et innovation pour les patères de cette gamme grâce au silicone qui apporte un toucher souple et coloré.
Fun and innovation for these coloured hooks using silicon injection to get a soft touch.

PISTIL
Portemanteau 4 patères
Coathanger with 4 hooks



Codification : indiquer dans l'ordre et à la suite de la référence, le code coloris correspondant à votre choix.

1 - Nuancier structure

| | | | | |
|-------------------------------|------------------------------------|------------------------------|--------------------------------|---------------------------------|
| B Blanc RAL 9016 | G Gris métal RAL 9006 | N Noir RAL 9005 | P Phasmo RAL 7008 | A Atacama RAL 8004 |
|-------------------------------|------------------------------------|------------------------------|--------------------------------|---------------------------------|

2 - Nuancier patères

| | | |
|--------------------|------------------|------------------------------|
| O Orange | V Vert | GA Gris anthracite |
|--------------------|------------------|------------------------------|

Porte-cintres Kador

Portemanteau avec porte-parapluie intégré. 6 patères touché souple. Profilé elliptique.
Coathanger umbrella stand six elastomer hooks, elliptical tube.

KADOR
H 1630 x 620 x 280 mm

KADOR-R
Avec roulettes
With wheels

KADOR-PP
Avec porte-parapluie
With umbrella stand

KADOR-PP-R
Avec porte-parapluie et roulettes
With umbrella stand and wheels



Nuancier structure

| | | | | |
|-------------------------------|------------------------------------|------------------------------|--------------------------------|---------------------------------|
| B Blanc RAL 9016 | G Gris métal RAL 9006 | N Noir RAL 9005 | P Phasmo RAL 7008 | A Atacama RAL 8004 |
|-------------------------------|------------------------------------|------------------------------|--------------------------------|---------------------------------|

Porte-cintres CL

Porte-cintres, capacité 30 cintres, 4 roulettes dont 2 avec freins. Structure acier. (livré sans cintre).
Mobile Coat rack with wheels, 30 coathangers capacity (not included).

CL 03
H 1600 x 1500 x 600 mm



Nuancier structure

| | | | | |
|-------------------------------|------------------------------------|------------------------------|--------------------------------|---------------------------------|
| B Blanc RAL 9016 | G Gris métal RAL 9006 | N Noir RAL 9005 | P Phasmo RAL 7008 | A Atacama RAL 8004 |
|-------------------------------|------------------------------------|------------------------------|--------------------------------|---------------------------------|

Vestiaire Kanopé

Vestiaire au design inspiré de la nature. Disponible en version fixe ou mobile. Structure tube acier avec 9 patères deux tailles, en hêtre verni ou laqué.

Coat rack with 9 wood pegs of two different sizes (6 small and 3 bigger) and different colors.

KVR
Avec roulettes
Patères : 3 grandes, 6 petites
Mobile coat rack

KV
Sur socle
Patères : 3 grandes 6 petites

Codification : indiquer dans l'ordre et à la suite de la référence, le code coloris correspondant à votre choix:

1 - Nuancier structure

| | | | | |
|-------------------------------|------------------------------------|------------------------------|--------------------------------|---------------------------------|
| B Blanc RAL 9016 | G Gris métal RAL 9006 | N Noir RAL 9005 | P Phasmo RAL 7008 | A Atacama RAL 8004 |
|-------------------------------|------------------------------------|------------------------------|--------------------------------|---------------------------------|

2 - Nuancier patères et bouchons

| | | | | |
|-------------------|------------------|-------------------|-------------------|------------------|
| J Jaune | V Vert | B Blanc | H Hêtre | N Noir |
|-------------------|------------------|-------------------|-------------------|------------------|




Cintres

ALTER
6 cintres en métal
6 captive steel coat hangers.

EGO
6 cintres prisonniers
6 captive steel coat hangers.




PRÉSENTER



PRÉSENTER - Présentoir

Elli



Designer
Alice Dumortier

Le présentoir Elli permet une mise en avant de vos brochures et catalogues avec légèreté. La structure elliptique se prolonge en un piétement central qui surélève gracieusement les plateaux inclinés et arrondis, comme quelques notes déposées sur une portée.

Inspired by the «Psyche» mirror, the Elli display allows you to highlight your brochures and catalogues with lightness. The elliptical structure extends into a central base that gracefully elevates the inclined and rounded tops, like a few notes on a staff.


GENEXCO



Présentoir Elli



ELLI-PR4
Présentoir ELLI 4 tablettes
LHP : 460 x 1610 x 400 mm
Embase Ø 400 mm



Nuancier structure

| | | | | |
|-------------------------------|------------------------------------|------------------------------|--------------------------------|---------------------------------|
| | | | | |
| B Blanc RAL 9016 | G Gris métal RAL 9006 | N Noir RAL 9005 | P Phasmo RAL 7008 | A Atacama RAL 8004 |

PRÉSENTER

Tableau verre magnétique Nota

Élégante et fonctionnelle, la gamme NOTA séduira tous vos espaces de communications. Surface d'écriture en verre magnétique, soit en version murale sans fixation apparente ou sur pied mobile. AIMANTS : prévoir des aimants forts.

Elegant and functional, the NOTA brand will be perfectly adapted to your workspaces. Magnetic Glassboard to be fixed on the wall or on a roller foot. MAGNETS: provide strong magnets.

NO-MO

Position verticale ou horizontale au montage
Tableau : 1200 x 900 mm. Hauteur position horizontal : 1996 mm
Hauteur position verticale : 2146 mm.
Socle avec 5 roulettes : 544 x 544 mm
Vertical or horizontal position setting




Tableau mural

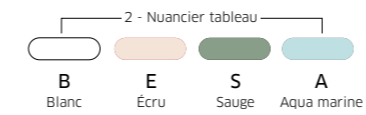
Préciser portrait (PT) ou paysage (PY)* à la commande directement sous la référence.

NO-609
600 x 900

NO-1215
1200 x 1500*


NO-9012
900 x 1200

NO-1220
1200 x 2000*



Accessoires tableau

NO-AU
Auget en verre
couleur selon nuancier



NO-AIM
Indispensable pour
ces tableaux.
Lot de 5 aimants forts
noir, Ø 25 mm.
Magnets set of 5,
Ø 25 mm.

NO-SUPP
support accessoires
magnétique



Support écran

Pied support écran avec socle sur roulettes.
Convient aux formats VESA suivants :
100 x 100, 200 x 100, 200 x 200,
300 x 200, 300 x 300, 400 x 200 et
400 x 300 mm.
Poids supporté 50 kg.
LHP du pied 544 x 1546 x 544 mm

*Display stand with base on wheels.
Suitable for the following VESA formats:
100 x 100, 200 x 100, 200 x 200, 300 x 200,
300 x 300, 400 x 200 and 400 x 300 mm.
Weight supported 50 kg.
LHP 544 x 1546 x 544 mm*

NO-SE



Accessoires tableau

NO-AU
Auget en verre
couleur selon nuancier

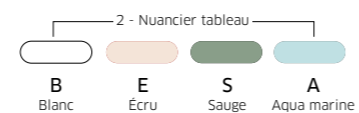
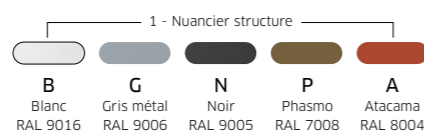


NO-AIM
Indispensable pour
ces tableaux.
Lot de 5 aimants forts
noir, Ø 25 mm.
Magnets set of 5,
Ø 25 mm.

NO-SUPP
support accessoires
magnétique



Codification : indiquer dans l'ordre et à la suite de la référence, le code coloris correspondant à votre choix.




ÉCHANGÉ



Popp



Carter de protection pour la chaise



Embout finition noir

Structure légère en métal, assise ergonomique opaque en polycarbonate.

Lightweight metal structure, ergonomic seat opaque polycarbonate.



GENEXCO

Popp

Structure légère en métal, assise ergonomique opaque en polycarbonate.

Lightweight metal structure, ergonomic seat opaque polycarbonate.

Tabourets



POPP-75
Tabouret assise 760 mm
LHP 380 x 940 x 390 mm



POPP-62
Tabouret assise 620 mm
LHP 380 x 780 x 390 mm



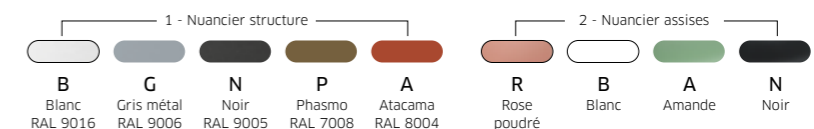
POPP-45
Tabouret assise 450 mm
LHP 380 x 600 x 390 mm

Chaise



POPP-CH
Assise 450 mm
LHP 550 x 830 x 480 mm
Empilable par 4

Codification :
indiquer dans l'ordre et à la suite de la référence, le code coloris correspondant à votre choix.



ÉCHANGER - Assises hautes

Tabourets bois Slim & Diablo

Assise verni naturel ou teinté wengué.

Natural varnished or wengue stained seat.

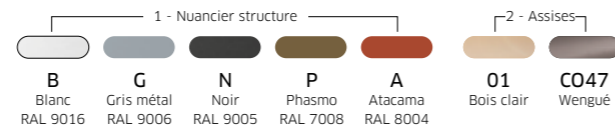


SLIM
Assise 760 mm.
Dim. (LHP) 400 x 760 x 400 mm.
Barstool

DIABLO
Assise 800 mm.
Dim. (LHP) 390 x 800 x 390 mm.
Barstool.



Codification :
indiquer dans l'ordre et à la suite de la référence, le code coloris correspondant à votre choix.



Tabourets tapissés


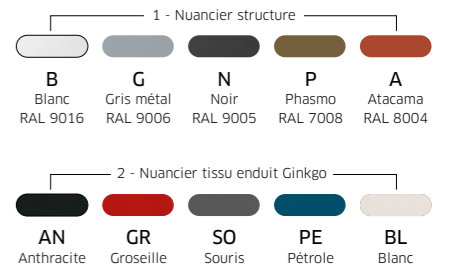


ALTO
Dim. (LHP) 500 x 1000 x 520 mm.
Assise 800 mm.
Barstool

CYCLO
Dim. (LHP) 390x1000x390 mm.
Assise 800 mm.
Barstool
CY-TAB

POLO - Design : Bina Baitel
Dim. (LHP) 470 x 820 x 480 mm.
Assise 800 mm.
Barstool

Codification :
indiquer dans l'ordre et à la suite de la référence, le code coloris correspondant à votre choix.



Tabourets bois Smart & Igloo

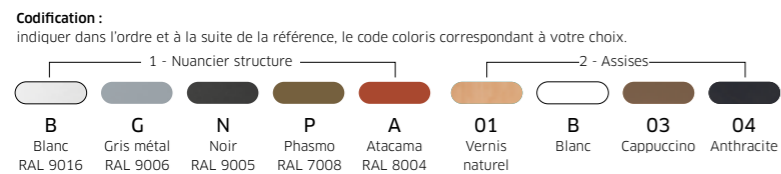
Assise multiplis vernis naturel ou médium laqué selon nuancier.

Natural varnished plywood or lacquered medium seat according to color chart.



SMART
Assise 760 mm.
Dim. (LHP) 330 x 940 x 330 mm.
Barstoll

IGLOO
Assise 770 mm.
Dim. (LHP) 330 x 940 x 330 mm.
Barstoll



Tabourets Ottelo

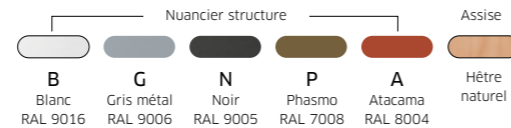
Design Bruno Houssin.
Ligne design structure tube obong original, coque bois ergonomique

Line design structure tube oblong original, shell wood ergonomic




OTT-4P62
Assise 620 mm
LHP 430 x 925 x 440 mm,
repose pieds 212 mm
Barstool

OTT-4P77
Assise 770 mm
LHP 430 x 1030 x 440 mm,
repose pieds 328 mm
Barstool



ÉCHANGER - Table basse ou assise mobile

O'Rond



Designer
Bruno Houssin

Le siège O'ROND a été créé pour répondre aux besoins de modularité et de dynamisation des espaces. Monté sur 4 roulettes robustes, il est idéal pour des réunions dynamiques, un brief rapide avec un collaborateur, ou une session de formation en mode atelier. Sa hauteur d'assise est identique à celle d'une chaise, permettant de « s'attabler » confortablement. Sa tablette inférieure permet de poser un sac ou un bloc note.

O'Rond seat was create to solve mobility and space dynamisation issues. Made on 4 wheels, it's the perfect solution for dynamic meet, a short brief with a colleague, or a working group training. Its seat height is identical to a chair, making possible to sit down around a traditional table. Its lower shelf allows you to place a bag or a notepad



GENEXCO

Table basse ou assise mobile



Compartment de rangement



Roulettes invisibles

**TABLE BASSE MOBILE
OROND-TB**
Ø 400 mm x H 400 mm




**TABLE BASSE / ASSISE MOBILE
OROND-TBBO**
Dessus ou assise bois massif
Ø 400 mm x H 410 mm



**ASSISE MOBILE
OROND-PF**
Galette tissu
Ø 400 mm x H 440 mm



**GALETTE D'ASSISE
OROND-GA**
Ø 400 mm
Épaisseur 50 mm
À poser sans fixation,
dessous antidérapant



Codification : indiquer dans l'ordre et à la suite de la référence, le code coloris correspondant à votre choix.

| | | | | |
|-------------------------------|------------------------------------|------------------------------|--------------------------------|---------------------------------|
| 1 - Nuancier structure | | | | |
| | | | | |
| B Blanc RAL 9016 | G Gris métal RAL 9006 | N Noir RAL 9005 | P Phasma RAL 7008 | A Atacama RAL 8004 |

| | | | | | | | | |
|-------------------------|---------------------|---------------------------|--------------------------|----------------------------------|------------------------|---------------------|----------------------|--------------------|
| 2 - Nuancier tissu Step | | | | 2 - Nuancier tissu enduit Ginkgo | | | | |
| | | | | | | | | |
| GF Gris foncé | CO Corail | BH Bleu horizon | BC Béton chiné | AN Anthracite | GR Groseille | SO Souris | PE Pétrole | BL Blanc |

ÉCHANGER - Tables basses

Tables basses Loki

Hauteur 400 mm. Structure tube métal, monté sur vérins.




LT-TB60
Plateau 600 x 600 mm, H 400 mm

LT-TB80
Plateau 800 x 800 mm, H 400 mm

Table basse Oru

À la manière de l'origami une feuille métallique pliée devient table basse et porte-revues. Cette table élémentaire et élégante saura s'intégrer dans différents espaces.

As an origami art work, a fold steel sheet become a coffee table with a magazine rack. This elegant coffee table will well integrate into different spaces.



ORU-TB
LHP 740 x 400 x 375 mm

Table basse Trianon

L'architecture design au service de l'originalité, table basse tout métal.

Design architecture at the service of originality, all-metal coffee table.



TA-TB60
LHP 600 x 400 x 600 mm

Tables basses Rezo

En acier finition époxy, la table basse Rézo affiche un style très affirmé. Son motif géométrique évoque des trajectoires qui se rencontrent pour former un maillage asymétrique. Graphiquement inspirés de l'univers cinématographique de la tech, et notamment du film Hackers (1995), ces croisements racontent aussi les connexions entre les personnes autour d'une table basse.

Made of epoxy-finished steel, the Rezo coffee table shows a very assertive style. Its geometric pattern evokes trajectories that meet to form an asymmetrical mesh. Graphically inspired by the cinematographic world of tech, as the Hackers movie (1995), these crossovers also bring to mind the connections among people around a coffee table.




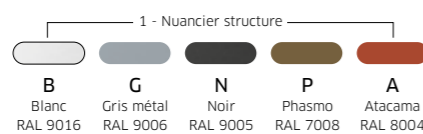
RZ-TB60
LHP 600 x 400 x 600 mm



RZ-TB80
LHP 800 x 400 x 800 mm



Codification : indiquer dans l'ordre et à la suite de la référence, le code coloris correspondant à votre choix.



Cyclo



Designer
Dorian Caussade

L'idée principale de ce mobilier se trouve dans la forme originale de son piétement. Cette proposition découle de la forme de la « Conformation Chaise ».

The main idea of this furniture is toin the original shape of its base. This proposal stems from theof the «Chair Conformation».

Tables basses Cyclo

Ligne fine et séduisante en fil acier. Tables gigognes.
Delicate range of bar table made of thin. Nesting tables.



CY-TB60
Plateau Ø 600 x H 400.

CY-TB80
Plateau Ø 800 x H 500.



ÉCHANGER - Tables hautes

Hauteur 1100 mm

Tables hautes Cyclo

Ligne fine et séduisante en fil acier.
Delicate range of bar table made of thin.



CY-R60
Plateau Ø 600



CY-R80
Plateau Ø 800

Trio

Tables hautes Trio

Piètement 3 tubes ronds avec embase cylindrique diamètre 400 mm.
Metal structure base 3 rounds tubes


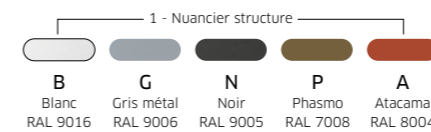


TR08-R60
Plateau Ø 600 mm.



TR08-C60
Plateau 600 x 600 mm.

Codification : indiquer dans l'ordre et à la suite de la référence, le code coloris correspondant à votre choix.



Loki



Pieds vérins

Gamme fonctionnelle et large s'adaptant à tous les environnements.
Structure tube métal 4 pieds, monté sur vérins.

Functional range of bar tables. Steel frame available in white, black or grey.



Tables basses Loki



Pieds vérins

Hauteur 400 mm. Structure tube métal, monté sur vérins.



LT-TB60
Plateau 600 x 600 mm, H 400 mm



LT-TB80
Plateau 800 x 800 mm, H 400 mm

Tables hauteur 750 mm



Pieds vérins



LT-TD120
Ø 1200 mm, H 750 mm



LT-T80
800 x 800 mm, H 750 mm



LT-T120
1200 x 800 mm, H 750 mm



LT-T160
1600 x 800 mm, H 750 mm

Tables hauteur 1100 mm



Pieds vérins



LT-TH80
800 x 800 mm, H 1100 mm



LT-TH120
1200 x 800 mm, H 1100 mm



LT-TH140
1400 x 600 mm, H 1100 mm



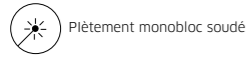
LT-TH160
1600 x 800 mm, H 1100 mm

Codification : indiquer dans l'ordre et à la suite de la référence, le code coloris correspondant à votre choix.

| | | | | | | | | | | | |
|------------------------|------------------------|------------------|--------------------|---------------------|----------------------------------|---------------|-----------------|-----------|-----------|-----------|------------|
| 1 - Nuancier structure | | | | | 2 - Nuancier plateaux stratifiés | | | | | | |
| B | G | N | P | A | CF | CM | BM | CI | AR | AG | CA |
| Blanc RAL 9016 | Gris métal RAL 9006 | Noir RAL 9005 | Phasmo RAL 7008 | Atacama RAL 8004 | Chêne de fil | Chêne Miel | Blanc Megève | Ciment | Ardoise | Agave | Cappuccino |



Roxane



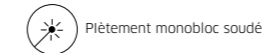
Piètement 2 tubes elliptiques avec embase cylindrique diamètre 400 mm.
Metal structure Base 2 elliptic tubes.



GENEXCO



Tables basses Roxane



Piètement 2 tubes elliptiques avec embase cylindrique diamètre 400 mm.

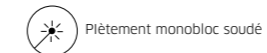


TR06-R60
Plateau Ø 600 mm, H 400 mm



TR06-C60
Plateau 600 x 600 mm, H 400 mm

Tables hauteur 750 mm



Piètement 2 tubes elliptiques avec embase cylindrique diamètre 400 mm.

Metal structure Base 2 elliptic tubes.



TR05-R60
Plus tablette métal. Plateau Ø 600.



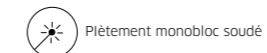
TR05-C60
Plateau 600 X 600.



TR56
Plateau 1400 x 600

TR55
Plateau 1400 x 400.

Tables hauteur 1100 mm



TR33-R60
Plus tablette métal. Plateau Ø 600.



TR03-R60
Plateau Ø 600



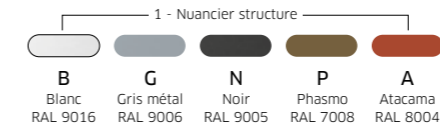
TR03-C60
Plateau 600 x 600



TR89
Plateau 1400 x 600

TR88
Plateau 1400 x 400.

Codification : indiquer dans l'ordre et à la suite de la référence, le code coloris correspondant à votre choix.



NOUVEAUTE 2025

Station O



Designer
Bruno Houssin

La station O est un meuble d'un genre nouveau qui se caractérise par sa grande polyvalence. Elle offre différents usages : Table de réunions, bureau dans un espace de travail, table pour déjeuner, zone pour échanger dans un espace de convivialité, espace de travail informel et plus encore !

Son design atypique en fait une pièce technique et graphique qui se combine facilement à différentes ambiances.

Cette structure verticale permet d'accueillir des équipements variés :

- fonctionnels : comme les crochets, le tableau, le casier ou encore le présentoir à document,
- ou décoratifs : comme le bac d'orchidées, la guirlande végétale, ou la suspension lumineuse.

Montée sur roulettes, cette structure est facilement déplaçable et sa hauteur est adaptée pour passer les portes standards.

Station O is a new kind of furniture, multipurpose. It's for different uses: Meeting table, desk in an open space, table for lunch, area to chat, informal workspace and more! Its singular design is suitable with different atmospheres.

This vertical structure can accommodate various equipment:

*- functional: such as hooks, table, case or document display,
- or decorative: such as the orchid tray, vegetable garland, or light suspension.
Mounted on wheels, this structure is easily movable and its height is suitable for passing standard doors.*



Station 0

GENEXCO



STO-188-4R
LHP 1837 x 1940 x 837 mm
Plateau 1800 x 800 ht 1050 mm
4 roulettes
Sans option

STO-220-4R
LHP 2237 x 1940 x 837 mm
Plateau 2200 x 800 ht 1050 mm
4 roulettes
Sans option

1 - **TABLEAU ÉCRITURE**
OTT-TAMAG
Surface magnétique blanc

2 - **PORTE DOCUMENT**
PRÉSENTOIR
OTT-PTDOC

3 - **BAC EXTRÉMITÉ**
OTT-BACOR
Composition orchidée

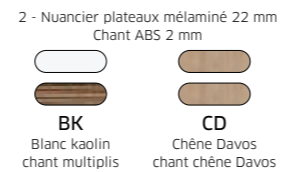
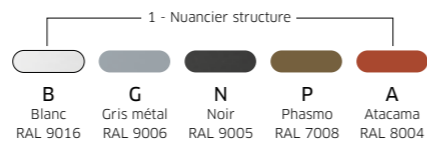
4 - **LUMINAIRE**
OTT-LUM

5 - **CROCHET**
OTT-4CRO
Lot de 4 crochets


6 - **GUIRLANDE FLORALE**
OTT-GUIR
Deux longueurs de 1 mètre

7 - **CASIER LATÉRAL**
OTT-CASST
Largeur 80 mm

Codification : indiquer dans l'ordre et à la suite de la référence, le code coloris correspondant à votre choix.



1



2



3



4



5



6



7



43

Ottelo



Les tables sont disponibles :

- plateau blanc, chant multiplis
- plateau chêne Davos, chant chêne Davos
- sur patins en bois massif pour un aspect plus doux et plus élégant
- sur roulettes pour une plus grande modularité ou en version mixte (2 roulettes + 2 patins).

Tables are available:

- Top white, edging white
- Top chene Davos, edge chene Davos
- on skates
- on wheels



| | | |
|----------|------------------------|--------------------|
| Plateaux | | |
| 120 x 80 | 4 patins | OTT-T128-4P |
| 120 x 80 | 4 roulettes | OTT-T128-4R |
| 120 x 80 | 2 roulettes / 2 patins | OTT-T128-RP |
| 160 x 80 | 4 patins | OTT-T168-4P |
| 160 x 80 | 4 roulettes | OTT-T168-4R |
| 160 x 80 | 2 roulettes / 2 patins | OTT-T168-RP |


| | | |
|----------|------------------------|----------------------|
| Plateaux | | |
| 120 x 80 | 4 patins | OTT-TH9128-4P |
| 120 x 80 | 4 roulettes | OTT-TH9128-4R |
| 120 x 80 | 2 roulettes / 2 patins | OTT-TH9128-RP |
| 160 x 80 | 4 patins | OTT-TH9168-4P |
| 160 x 80 | 4 roulettes | OTT-TH9168-4R |
| 160 x 80 | 2 roulettes / 2 patins | OTT-TH9168-RP |

| | | |
|----------|------------------------|-----------------------|
| Plateaux | | |
| 120 x 80 | 4 patins | OTT-TH10128-4P |
| 120 x 80 | 4 roulettes | OTT-TH10128-4R |
| 120 x 80 | 2 roulettes / 2 patins | OTT-TH10128-RP |
| 160 x 80 | 4 patins | OTT-TH10168-4P |
| 160 x 80 | 4 roulettes | OTT-TH10168-4R |
| 160 x 80 | 2 roulettes / 2 patins | OTT-TH10168-RP |

OPTIONS:



BAC EXTRÉMITÉ OTT-BACOR
Composition orchidée



CROCHET OTT-4CRO
Lot de 4 crochets



CASIER LATÉRAL OTT-CAS80
Largeur 80 mm

Table hauteur 740 mm



POPP-CH
Assise 450 mm
LHP 550 x 830 x 480 mm
Empilable par 4

Table hauteur 880 mm



OTT-4P62

Table hauteur 1050 mm



OTT-4P77

Codification : indiquer dans l'ordre et à la suite de la référence, le code coloris correspondant à votre choix.

1 - Nuancier structure

| | | | | |
|-------------------------------|------------------------------------|------------------------------|--------------------------------|---------------------------------|
| | | | | |
| B Blanc RAL 9016 | G Gris métal RAL 9006 | N Noir RAL 9005 | P Phasma RAL 7008 | A Atacama RAL 8004 |

2 - Nuancier plateaux mélaminé 22 mm
Chant ABS 2 mm

| | |
|--|---|
| | |
| BK Blanc kaolin chant multiplis | CD Chêne Davos chant chêne Davos |



Ganivelle



Designer
Bruno Houssin

Ce programme est inspiré de l'écriture graphique des ganivelles en bois de châtaignier qui canalisent les flux et protègent les dunes de sable du littoral. Ce dispositif permet de partitionner efficacement des espaces de travail partagés, de coworking, des tiers-lieux...

Ces séparateurs d'espaces à la manière de claustra, sont constitués de modules rectilignes et courbes qui s'assemblent simplement à la manière d'une chaîne de vélo. Cette modularité à géométrie variable offre des configurations à l'infini pour aménager les zones d'accueil, les espaces d'échanges, d'intimité et de concentration...

Ce projet issu d'une démarche écoresponsable utilise des tubes en carton recyclé et recyclable pour répondre aux enjeux environnementaux et du cycle de vie.

This program is inspired by the graphic writing of chestnut wood ganivelles that channel flows and protect the sand dunes of the coast. This device makes it possible to effectively partition shared workspaces, coworking, third-party spaces, etc.

These space dividers in the way of claustra, are made up of straight and curved modules that simply assemble like a bicycle chain. This modularity with variable geometry offers infinite configurations for setting up reception areas, spaces for exchanges, privacy and concentration...

This eco-friendly project uses recycled and recyclable cardboard tubes to meet environmental and life cycle challenges




Ganivelle évolue et vous propose de nouvelles finitions

Afin d'apporter des coloris supplémentaires à vos espaces, Ganivelle vous présente ses nouvelles finitions tissu et son décor bois. Une nouvelle composition végétale vient également compléter la gamme pour agrémenter vos aménagements.

In order to bring additional colors to your spaces, Ganivelle presents its new fabric finishes and wood decor. A new plant composition also completes the range to enhance your arrangements.



Tubes en carton avec tissu finition kaki
Cardboard tubes with fabric



Embout de finition aux 4 extrémités.
Finishing tip at 4 ends.

Carton



Carton

Décor bois



Bois chêne clair
B

Tissu polyester



Indigo
I



Gris clair
G



Kaki
K

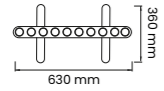


Claustras Ganivelle

GANIVELLE Claustra droit largeur 630 mm

| | | |
|------------------------|-----------------|--------------|
| Tube carton | GA2-630 | 630x1600x360 |
| Tube carton avec tissu | GA2-630T | 630x1600x360 |
| Tube carton décor bois | GA2-630B | 630x1600x360 |

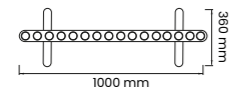
Claustra largeur 630 mm



GANIVELLE Claustra droit largeur 1000 mm

| | | |
|------------------------|------------------|---------------|
| Tube carton | GA2-1000 | 1000x1600x360 |
| Tube carton avec tissu | GA2-1000T | 1000x1600x360 |
| Tube carton décor bois | GA2-1000B | 1000x1600x360 |

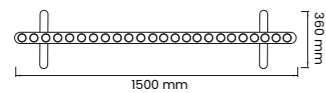
Claustra largeur 1000 mm



GANIVELLE Claustra droit largeur 1500 mm

| | | |
|------------------------|------------------|---------------|
| Tube carton | GA2-1500 | 1500x1600x360 |
| Tube carton avec tissu | GA2-1500T | 1500x1600x360 |
| Tube carton décor bois | GA2-1500B | 1500x1600x360 |

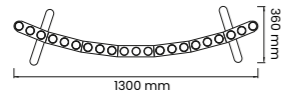
Claustra largeur 1500 mm



GANIVELLE Claustra courbe largeur 1300 mm

| | | |
|------------------------|------------------|---------------|
| Tube carton | GA2-CRBE | 1300x1600x360 |
| Tube carton avec tissu | GA2-CRBET | 1300x1600x360 |
| Tube carton décor bois | GA2-CRBEB | 1300x1600x360 |

Claustra courbe



Composition Flore



FLO-35
Support en métal sur plots aimantés (LHP)
355 x 600 x 60 mm

Guirlande Lierre



OTT-GUIR
Deux longueurs de 1 mètre



Compositions liées



Tubes en carton avec tissu



Tubes en carton avec tissu

GA-LIAI
Pièces de liaison
(1 haute + 1 basse)

| Nuancier tube | | Nuancier tissu | | | Nuancier structure | | | | |
|---------------|--------|----------------|--------|----------|--------------------|-----------------------|-----------------|-------------------|--------------------|
| | | | | | | | | | |
| Carton | B Bois | G Gris Clair | K Kaki | I Indigo | B Blanc RAL 9016 | G Gris métal RAL 9006 | N Noir RAL 9005 | P Phasma RAL 7008 | A Atacama RAL 8004 |

ÉCHANGER - Claustra

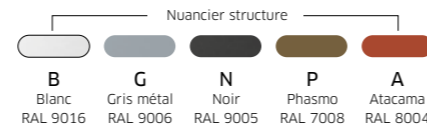
Claustra Bambou

Claustra bambou naturelle, avec 3 rangées de canne de naturelle recouvert de gravier bleu/gris résiné avec bac métal. LHP 1000 x 1600 x 200 mm.

Natural bamboo claustra, with 3 rows of natural cane covered with blue/gray stoned resisted with metal tray - LHP 1000 x 1600 x 200 mm.




JB12-TB10



Claustra résille

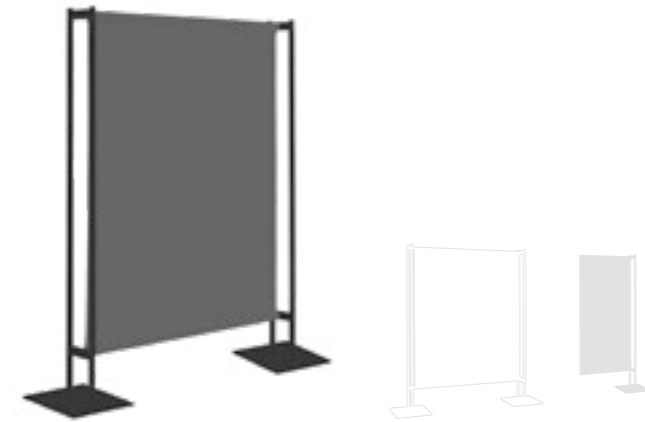
Claustra fixe ou à roulettes avec résille non feu M1.

Fixed or Wheeled Claustra with Nonfire Mesh M1.



CL 05
1290 x 600 mm, H 1600 mm

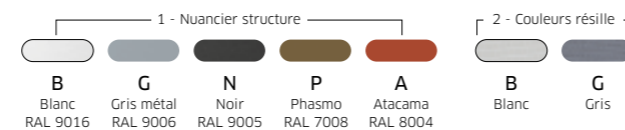
CL 55
Extension 1265 x 600 mm, H 1600 mm



CL 04
1290 x 600 mm, H 1600 mm

CL 44
Extension 1300 x 600 mm, H 1600 mm

Codification : indiquer dans l'ordre et à la suite de la référence, le code coloris correspondant à votre choix.



Meuble de rangement Igor

Meuble de rangement, mobile. Structure en métal. Dessus stratifié S ou métal M. Poignées et roues grises. Dim. (LHP) 670 x 1050 x 480 mm.

Mobile storage cabinet, metal structure.

IGOR-M1
Dessus métal 1 porte
With one locking door

IGOR-M2
Dessus métal 2 portes
With two locking doors

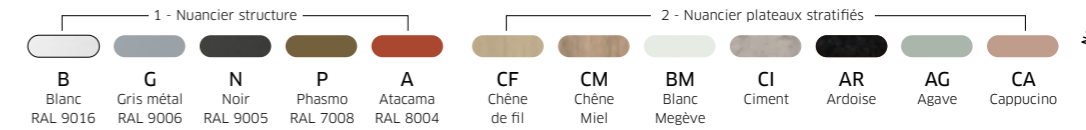


IGOR-S1
Dessus stratifié 1 porte
With one locking door

IGOR-S2
Dessus stratifié 2 portes
With two locking doors



Codification : indiquer dans l'ordre et à la suite de la référence, le code coloris correspondant à votre choix.



Dock(er)



Les tables sont disponibles :
 - plateau rond abattable
 - plateau carré abattable
 - sur piètement central avec embouts de réglage

Tables are available:
 - round folding top
 - square folding top
 - on central base with adjustment tips



Tables indoor/outdoor Dock

Table avec piètement central. Base en polypropylène injecté, embouts de réglage. Tube en aluminium laqué, diamètre 70 mm. Plateau compact de 10 mm d'épaisseur.

Table. Fiberglass reinforced polypropylene. Painted aluminium tube. Indoor or outdoor.



Plateau table abattable

DOC-70R
 Table plateau rond
 Ø 700 x H 730 mm



Plateau table abattable

DOC-70C
 Table plateau carré
 700 x 700 x H 730 mm



Plateau table haute uniquement fixe

DOC-66CF
 Table haute 1100 mm
 600 x 600 mm



DOC-66RF
 Table haute 1100 mm
 Ø 600 mm

Chaise, fauteuil & tabouret Docker

Assise tout polypropylène. Collection légère, confortable, empilable et robuste pour une utilisation intérieure ou extérieure.

Full polypropylene seat. Lightweight, comfortable, stackable and robust collection for indoor or outdoor use



DOCKER-CH
 Dim. (LHP) 455 x 800 x 530 mm.
 Assise 450 mm.



DOCKER-FT
 Dim. (LHP) 455 x 800 x 530 mm.
 Assise 450 mm.



DOCKER-TAB
 Dim. (LHP) 475 x 1025 x 460 mm.
 Assise 795 mm.

Codification : indiquer dans l'ordre et à la suite de la référence, le code coloris correspondant à votre choix.

1 - Nuancier structure

B Blanc G Gris anthracite

2 - Nuancier plateau

B Blanc G Gris anthracite Décor chêne

Nuancier assise

00 Blanc 21 Anthracite 98 Bleu 52 Taupe 20 Rouge 10 Noir

AMÉNAGER




AMÉNAGER - Jardinières hautes en métal

Ferro

Esthétiques et fonctionnelles, pour tous vos espaces

Disponible en non feu M1. Certification à la livraison.



Roulettes ou patins

Gravier bleu/gris résiné

Gravier beige résiné

Disponibles en hauteurs 74 et 90. Sur patins P ou roulettes R et avec ou sans niche N. Compositions florales artificielles, semi-naturelles ou naturelles, de qualité.

Aesthetic and functional, these steel planters will be perfectly adapted for your space planning. With wheels or pads and with or without a recess. High quality artificial, semi natural or natural plants.

GENEXCO



NOUVEAUTÉ 2025

NOUVEAUTÉ 2025



Gravier bleu/gris résiné



Gravier beige résiné

TROPICAL

| | | |
|--------------------------------|------------------|--------------|
| JH 74 tropical roulettes | JH74-TRR | 800x950x250 |
| JH 74 tropical patins | JH74-TRP | 800x940x250 |
| JH 90 tropical roulettes | JH90-TRR | 800x1110x250 |
| JH 90 tropical patins | JH90-TRP | 800x1100x250 |
| JH 90 tropical roulettes niche | JH90-TRRN | 800x1110x250 |
| JH 90 tropical patins niche | JH90-TRPN | 800x1100x250 |

EXOTIQUE

| | | |
|--------------------------------|------------------|--------------|
| JH 74 exotique roulettes | JH74-EXR | 800x1550x250 |
| JH 74 exotique patins | JH74-EXP | 800x1540x250 |
| JH 90 exotique roulettes | JH90-EXR | 800x1710x250 |
| JH 90 exotique patins | JH90-EXP | 800x1700x250 |
| JH 90 exotique roulettes niche | JH90-EXRN | 800x1710x250 |
| JH 90 exotique patins niche | JH90-EXPN | 800x1700x250 |

Ferro



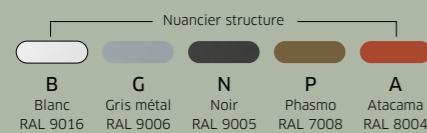
Toutes ces jardinières existent avec une niche



Roulettes ou patins

Gravier bleu/gris résiné

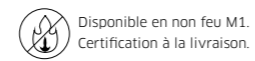
Gravier beige résiné



Nuancier structure

Disponibles en hauteurs 74 et 90. Sur patins P ou roulettes R et avec ou sans niche N. Compositions florales artificielles, semi-naturelles ou naturelles, de qualité.

Aesthetic and functional, these steel planters will be perfectly adapted for your space planning. With wheels or pads and with or without a recess. High quality artificial, semi natural or natural plants.



Disponible en non feu M1. Certification à la livraison.



Gravier bleu/gris résiné

HERBES HAUTES

| | | |
|-------------------------------------|------------------|--------------|
| JH 74 herbes hautes roulettes | JH74-HHR | 840x1950x285 |
| JH 74 herbes hautes patins | JH74-HHP | 840x1940x285 |
| JH 90 herbes hautes roulettes | JH90-HHR | 840x2110x285 |
| JH 90 herbes hautes patins | JH90-HHP | 840x2100x285 |
| JH 90 herbes hautes roulettes niche | JH90-HHRN | 840x2110x285 |
| JH 90 herbes hautes patins niche | JH90-HHPN | 840x2100x285 |



Gravier bleu/gris résiné

HERBES SAUVAGES

| | | |
|---------------------------------------|------------------|--------------|
| JH 74 herbes sauvages roulettes | JH74-HSR | 800x1850x250 |
| JH 74 herbes sauvages patins | JH74-HSP | 800x1840x250 |
| JH 90 herbes sauvages roulettes | JH90-HSR | 800x2010x250 |
| JH 90 herbes sauvages patins | JH90-HSP | 800x2000x250 |
| JH 90 herbes sauvages roulettes niche | JH90-HSRN | 800x2010x250 |
| JH 90 herbes sauvages patins niche | JH90-HSPN | 800x2000x250 |



Gravier bleu/gris résiné

BAMBOUS

| | | |
|-------------------------------|------------------|--------------|
| JH 74 bambous roulettes | JH74-BAR | 800x1680x250 |
| JH 74 bambous patins | JH74-BAP | 800x1670x250 |
| JH 90 bambous roulettes | JH90-BAR | 800x1840x250 |
| JH 90 bambous patins | JH90-BAP | 800x1830x250 |
| JH 90 bambous roulettes niche | JH90-BARN | 800x1840x250 |
| JH 90 bambous patins niche | JH90-BAPN | 800x1830x250 |



Gravier bleu/gris résiné

HERBES

| | | |
|------------------------------|-----------------|--------------|
| JH 74 herbes roulettes | JH74-HR | 800x1350x250 |
| JH 74 herbes patins | JH74-HP | 800x1340x250 |
| JH 90 herbes roulettes | JH90-HR | 800x1510x250 |
| JH 90 herbes patins | JH90-HP | 800x1500x250 |
| JH 90 herbes roulettes niche | JH90-HRN | 800x1510x250 |
| JH 90 herbes patins niche | JH90-HPN | 800x1500x250 |



Gravier beige résiné

OSIER

| | | |
|-----------------------------|-----------------|--------------|
| JH 74 osier roulettes | JH74-OR | 800x1550x250 |
| JH 74 osier patins | JH74-OP | 800x1540x250 |
| JH 90 osier roulettes | JH90-OR | 800x1710x250 |
| JH 90 osier patins | JH90-OP | 800x1700x250 |
| JH 90 osier roulettes niche | JH90-ORN | 800x1710x250 |
| JH 90 osier patins niche | JH90-OPN | 800x1700x250 |



Gravier bleu/gris résiné

BOULEAU

| | | |
|-------------------------------|------------------|--------------|
| JH 74 bouleau roulettes | JH74-BOR | 800x1590x250 |
| JH 74 bouleau patins | JH74-BOP | 800x1580x250 |
| JH 90 bouleau roulettes | JH90-BOR | 800x1750x250 |
| JH 90 bouleau patins | JH90-BOP | 800x1740x250 |
| JH 90 bouleau roulettes niche | JH90-BORN | 800x1750x250 |
| JH 90 bouleau patins niche | JH90-BOPN | 800x1740x250 |



Gravier bleu/gris résiné

GRAMINÉES

| | | |
|---------------------------------|-----------------|--------------|
| JH 74 graminées roulettes | JH74-GR | 800x1300x250 |
| JH 74 graminées patins | JH74-GP | 800x1290x250 |
| JH 90 graminées roulettes | JH90-GR | 800x1460x250 |
| JH 90 graminées patins | JH90-GP | 800x1450x250 |
| JH 90 graminées roulettes niche | JH90-GRN | 800x1460x250 |
| JH 90 graminées patins niche | JH90-GPN | 800x1450x250 |



Gravier bleu/gris résiné

BONZAI

| | | |
|------------------------------|------------------|--------------|
| JH 74 bonzai roulettes | JH74-BZR | 800x1480x250 |
| JH 74 bonzai patins | JH74-BZP | 800x1470x250 |
| JH 90 bonzai roulettes | JH90-BZR | 800x1640x250 |
| JH 90 bonzai patins | JH90-BZP | 800x1630x250 |
| JH 90 bonzai roulettes niche | JH90-BZRN | 800x1640x250 |
| JH 90 bonzai patins niche | JH90-BZPN | 800x1630x250 |

AMÉNAGER - Jardinières hautes en métal

Arch



Motif intégré



Gravier bleu/gris résiné



Gravier beige résiné

Jardinière ARCH, légère et design, vous pourrez l'utiliser en séparation d'espaces ou bien le long d'un mur, comme une console. Différentes compositions florales, qu'elles soient hautes ou descendantes, contribueront à embellir votre espace.

Planter ARCH, light and design, you can use it in separation of spaces or along a wall, as a console. Different floral compositions, whether high or low, will help beautify your space.



Jardinière ARCH

Jardinière épurée et aérée pour un style moderne. Disponible en hauteur 74 sur patins. Compositions florales artificielles ou semi-naturelles, de qualité.

Refined and airy garden for a modern style. Available in 74 height on skids. High quality artificial or semi-natural floral compositions.



TROPICAL ARCH-TR
Ht 900 mm



Gravier bleu/gris résiné



EXOTIQUE ARCH-EX
Ht 1500 mm



Gravier beige résiné



GRAMINEES ARCH-GR
Ht 1300 mm



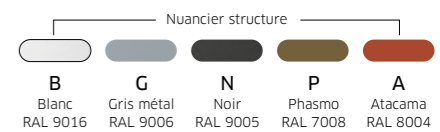
Gravier bleu/gris résiné



BONZAI ARCH-BZ
Ht 1500 mm



Gravier bleu/gris résiné



BOSCO

Apportez une touche de chaleur à vos espaces

L'association du bois et du végétal apportera du style à tous vos environnements. Disponible en hauteur 74 et 90 cm en coloris Chêne Davos. Sur patins P ou sur roulettes R. Compositions florales artificielles, semi-naturelles ou naturelles, de qualité.

The association of wood and plants will amaze all your environments. Available in height 74 and 90 in Davos Oak color. On glides P or on wheels R. Quality artificial, semi-natural or natural floral arrangements



Roulettes ou patins

Gravier bleu/gris résiné

Gravier beige résiné



TROPICAL

| | | |
|--------------------------|-----------------|--------------|
| BO 74 tropical roulettes | B074-TRR | 840x950x285 |
| BO 74 tropical patins | B074-TRP | 840x940x285 |
| BO 90 tropical roulettes | B090-TRR | 840x1110x285 |
| BO 90 tropical patins | B090-TRP | 840x1100x285 |



EXOTIQUE

| | | |
|--------------------------|-----------------|--------------|
| BO 74 exotique roulettes | B074-EXR | 840x1350x285 |
| BO 74 exotique patins | B074-EXP | 840x1340x285 |
| BO 90 exotique roulettes | B090-EXR | 840x1510x285 |
| BO 90 exotique patins | B090-EXP | 840x1500x285 |



HERBES

| | | |
|------------------------|----------------|--------------|
| BO 74 herbes roulettes | B074-HR | 840x1350x285 |
| BO 74 herbes patins | B074-HP | 840x1340x285 |
| BO 90 herbes roulettes | B090-HR | 840x1510x285 |
| BO 90 herbes patins | B090-HP | 840x1500x285 |



GRAMINÉES

| | | |
|---------------------------|----------------|--------------|
| BO 74 graminées roulettes | B074-GR | 840x1350x285 |
| BO 74 graminées patins | B074-GP | 840x1340x285 |
| BO 90 graminées roulettes | B090-GR | 840x1510x285 |
| BO 90 graminées patins | B090-GP | 840x1500x285 |



BONZAÏ

| | | |
|------------------------|-----------------|--------------|
| BO 74 bonsaï roulettes | B074-BZR | 840x1480x285 |
| BO 74 bonsaï patins | B074-BZP | 840x1470x285 |
| BO 90 bonsaï roulettes | B090-BZR | 840x1640x285 |
| BO 90 bonsaï patins | B090-BZP | 840x1630x285 |



OSIER

| | | |
|-----------------------|----------------|--------------|
| BO 74 osier roulettes | B074-OR | 840x1550x250 |
| BO 74 osier patins | B074-OP | 840x1540x250 |
| BO 90 osier roulettes | B090-OR | 840x1710x250 |
| BO 90 osier patins | B090-OP | 840x1700x250 |



HERBES HAUTES

| | | |
|-------------------------------|-----------------|--------------|
| BO 74 herbes hautes roulettes | B074-HHR | 840x1950x285 |
| BO 74 herbes hautes patins | B074-HHP | 840x1940x285 |
| BO 90 herbes hautes roulettes | B090-HHR | 840x2110x285 |
| BO 90 herbes hautes patins | B090-HHP | 840x2100x285 |




BAMBOUS

| | | |
|-------------------------|-----------------|--------------|
| BO 74 bambous roulettes | B074-BAR | 840x1680x285 |
| BO 74 bambous patins | B074-BAP | 840x1670x285 |
| BO 90 bambous roulettes | B090-BAR | 840x1840x285 |
| BO 90 bambous patins | B090-BAP | 840x1830x285 |



BOULEAU

| | | |
|-------------------------|-----------------|--------------|
| BO 74 bouleau roulettes | B074-BOR | 840x1590x285 |
| BO 74 bouleau patins | B074-BOP | 840x1580x285 |
| BO 90 bouleau roulettes | B090-BOR | 840x1750x285 |
| BO 90 bouleau patins | B090-BOP | 840x1740x285 |



HERBES SAUVAGES

| | | |
|---------------------------------|-----------------|--------------|
| BO 74 herbes sauvages roulettes | B074-HSR | 840x1850x285 |
| BO 74 herbes sauvages patins | B074-HSP | 840x1840x285 |
| BO 90 herbes sauvages roulettes | B090-HSR | 840x2010x285 |
| BO 90 herbes sauvages patins | B090-HSP | 840x2000x285 |

AMÉNAGER - Bacs en métal ou métal pieds bois

Vague

Ligne esthétique et contemporaine, bacs métal ou métal pieds bois.
 Compositions plantes artificielles de qualité, revêtue de copeaux naturel.
 Bac métal diam 310 ht 500/338 mm.
 Bac métal sur pieds bois hêtre naturel vernis avec ceinture contreplaqué naturel diam 310 ht 600/485.

*Aesthetic and contemporary line, metal trays or metal wooden legs.
 Compositions: Artificial grass of quality, coated with natural shavings.
 Metal tray diameter 310 ht 500/338 mm. Metal tray on legs natural beech wood varnished with natural plywood belt diam 310 ht 600/485.*



Usage exclusivement en intérieur
 indoor-only line

Bacs en métal avec pieds bois



**PAPYRUS
VA-BPY**
Ht 1600 mm



**HERBES
VA-BHB**
Ht 1550 mm



**PALMIER
VA-BPA**
Ht 2100 mm



**STRELETZIA
VA-BST**
Ht 1985 mm



**PHILODENDRON
VA-BPH**
Ht 1985 mm

Bacs en métal



**PAPYRUS
VA-PY**
Ht 1500 mm



**HERBES
VA-HB**
Ht 1400 mm



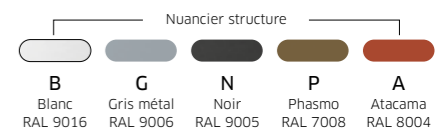
**PALMIER
VA-PA**
Ht 2000 mm



**STRELETZIA
VA-ST**
Ht 1850 mm



**PHILODENDRON
VA-PH**
Ht 1850 mm




O' Carré

GENEXCO

Gamme tendance et esthétique avec des bacs bas ou hauts sur patins ou sur roulettes.
Compositions artificielles ou semi-naturelles de qualité.
Revêtu gravier gris/bleu résiné.
Bac bas sans compo 380 x 380, hauteur 320 mm.
Bac haut sans compo 380 x 380, hauteur 740 mm.

Trendy and aesthetic range with low or high tubs on glides or on wheels. Coated with gray / blue resin gravel.

 Disponible en non feu M1.
Certification à la livraison.



Roulettes ou patins

Gravier bleu/gris résiné

Bacs en métal



PALMIER

| | | |
|----------------------------|--------------|--------------|
| Bac bas palmier roulettes | BBR-P | 380x1030x380 |
| Bac bas palmier patins | BBP-P | 380x1020x380 |
| Bac haut palmier roulettes | BHR-P | 380x1450x380 |
| Bac haut palmier patins | BHP-P | 380x1440x380 |



HERBES SAUVAGES

| | | |
|------------------------------------|---------------|--------------|
| Bac bas herbes sauvages roulettes | BBR-HS | 380x1420x380 |
| Bac bas herbes sauvages patins | BBP-HS | 380x1410x380 |
| Bac haut herbes sauvages roulettes | BHR-HS | 380x1840x380 |
| Bac haut herbes sauvages patins | BHP-HS | 380x1830x380 |



GRAMINÉES

| | | |
|------------------------------|--------------|--------------|
| Bac bas graminées roulettes | BBR-G | 380x950x380 |
| Bac bas graminées patins | BBP-G | 380x940x380 |
| Bac haut graminées roulettes | BHR-G | 380x1370x380 |
| Bac haut graminées patins | BHP-G | 380x1360x380 |



BONZAÏ HAUT 3 TÊTES






| | | |
|--------------------------------|----------------|--------------|
| Bac bas bonzaï haut roulettes | BBR-BZH | 380x1400x |
| Bac bas bonzaï haut patins | BBP-BZH | 380x1390x380 |
| Bac haut bonzaï haut roulettes | BHR-BZH | 380x1820x380 |
| Bac haut bonzaï haut patins | BHP-BZH | 380x1810x380 |

BONZAÏ 2 TÊTES

| | | |
|---------------------------|---------------|--------------|
| Bac bas bonzaï roulettes | BBR-BZ | 380x1170x380 |
| Bac bas bonzaï patins | BBP-BZ | 380x1160x380 |
| Bac haut bonzaï roulettes | BHR-BZ | 380x1590x380 |
| Bac haut bonzaï patins | BHP-BZ | 380x1580x380 |



Nuancier structure

| | | | | |
|---|---|---|---|---|
|  |  |  |  |  |
| B Blanc RAL 9016 | G Gris métal RAL 9006 | N Noir RAL 9005 | P Phasmo RAL 7008 | A Atacama RAL 8004 |


Kub'o

Structure métal avec compositions artificielles de qualité recouvert de gravier bleu/gris résiné.
Bac LHP 355 x 710 x 355 mm.

Metal structure with quality artificial compositions, covered with blue/grey resin gravel.



Patins



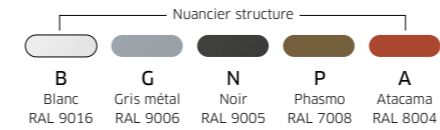
Gravier bleu/gris résiné



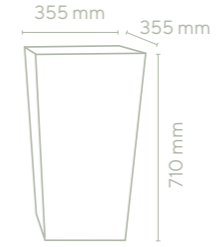
AMÉNAGER - BACS

Bacs métal Kub'o

Structure métal avec compositions artificielles de qualité recouvert de gravier bleu/gris résiné.
Bac LHP 355 x 710 x 355 mm.
Metal structure with quality artificial compositions, covered with blue/grey resin gravel.



Kub'o



Kub'o Slim



**GRAMINÉES
KUBO-GR**
Ht 1280 mm



**HERBES
KUBO-HB**
Ht 1680 mm



**HERBES SAUVAGES
KUBO-HS**
Ht 1780 mm



**PALMIER
KUBO-PA**
Ht 2180 mm



**BONZAÏ 3 TÊTES
KUBO-BZH**
Ht 1650 mm



**STRELETZIA
KUBO-ST**
Ht 2180 mm



**PHILODENDRON
KUBO-PH**
Ht 2180 mm



**BAMBOUS
KUBO-BA**
Ht 1880 mm

Bacs métal Kub'o Slim

Bac LHP 275 x 525 x 275 mm



**GRAMINÉES
KUBOSL-GR**
Ht 1100 mm



**BONZAÏ 2 TÊTES
KUBOSL-BZ**
Ht 1400 mm



**BAMBOUS
KUBOSL-BA**
Ht 1600 mm



**HERBES
KUBOSL-HB**
Ht 1500 mm

Babylone



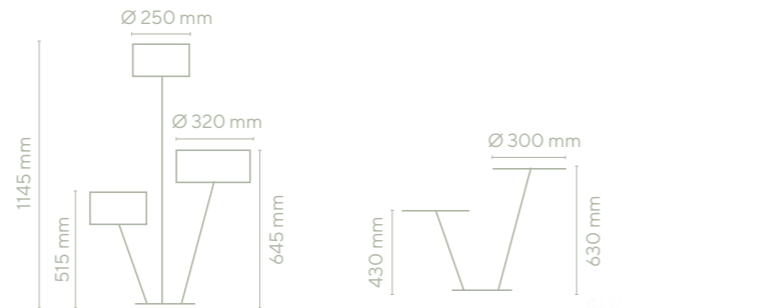
Designer
Dorian Caussade

Inspirée de l'architecture des jardins de Babylone, cette collection est associée à la fraîcheur d'un végétal et ses branches feuillues. Structure en tube acier monobloc, embase elliptique et plateau en métal ou hêtre verni.

This collection is associated with the freshness of a plant and its leafy branches. Structure in monobloc steel tube, elliptical base and varnished metal or beech top.




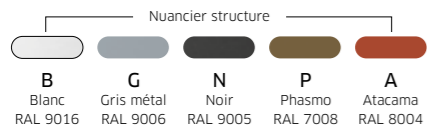
GENEXCO



BABYLONE A
2 tablettes métal

BABYLONE C
1 tablette bois + succulente 1

BABYLONE F
Zenitude 1 + zenitude 2



BABYLONE K
1 tablette métal + zenitude 1 + zenitude 2

BABYLONE I
1 tablette métal + zenitude 2 + zenitude 3

BABYLONE H
1 tablette bois + aromatique 1 + aromatique 2

BABYLONE J
Succulente 1 + succulente 2 + succulente 3

BABYLONE L
Zenitude 1 + zenitude 2 + zenitude 3

Bacs métal Steel

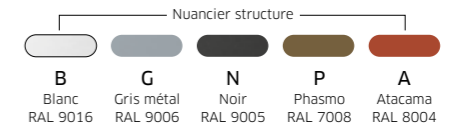
Structure métal avec compositions artificielles de qualité recouvert de gravier bleu/gris résiné.
Metal structure with quality artificial compositions, covered with blue/grey resin gravel



SANSEVERIA ST 06
Dim. (LHP)
220 x 1400 x 220 mm

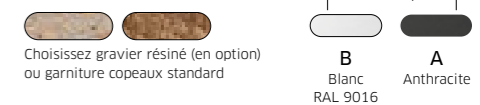
GRAMINÉES ST 06
Dim. (LHP)
220 x 1300 x 220 mm

HERBES DE DUNES ST 06
Dim. (LHP)
220 x 1750 x 220 mm



Bacs ronds polypro

Disponibles en coloris mat : anthracite ou blanc (dimensions du bac Ø 400 x H 850 mm). Remplissage copeaux bois naturel. Option gravier résiné : 26 € HT
High quality artificial plants delivered in a round trendy colored pot anthracite or white (diam 400 H850 mm).



Choisissez gravier résiné (en option) ou garniture copeaux standard

Bulle

Bac polypropylène de forme galet, original et contemporain.
Composition artificielle de qualité Palmier ou Philodendron
avec Liane naturelle.
Recouvert de petits galets blanc.

*Polypropylene tray pebble shape, original and contemporary.
Artificial composition of quality Palmier or Philodendron with
natural liana.
Covered with small white pebbles.*


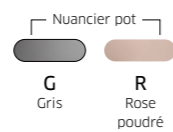
GENEXCO



PHILODENDRON LIANE
BUL-PL
Bac hauteur 450 mm, Ø 670/620 mm
Ht hors tout 1700 mm




PALMIER
BUL-PA
Bac hauteur 350 mm, Ø 640/610 mm
Ht hors tout 1900 mm



Arbres



Tronc naturel
Feuillage artificiel



Arbres

Arbre semi-naturel avec des troncs et des branches naturels et du feuillage artificiel. Arbrakit, montage et installation simple. Finition de qualité pour aménager vos halls et embellir vos espaces de travail. Bac à valider à la commande revêtu de copeaux de bois. Nuancier à la commande.

Semi-natural tree with natural trunks and branches and artificial foliage. Arbrakit, mounting and simple installation. Quality finishing to decorate your halls and embellish your workspaces. Tray to be validated upon order. Sample chart to order.



PIN
Hauteur 1800 mm
Hauteur 2300 mm
Hauteur 2700 mm

..... Bac 380 x 380 x 380 mm
..... Bac 380 x 380 x 380 mm
..... Bac 500 x 500 x 500 mm



OLIVIER
Hauteur 1800 mm
Hauteur 2300 mm
Hauteur 3000 mm

Tronc naturel
Feuillage artificiel



AMÉNAGER - JARDINIÈRES BASSES

Jardinières basses en métal

Bac métal hauteur 120 mm et profondeur 200 mm. Compositions florales artificielles de qualité.
High quality artificial plants delivered in a steel planter, grey, white or black color.



BAMBOUS
JB12-B8
 Longueur 800 mm

JB12-B10
 Longueur 1000 mm

JB12-B12
 Longueur 1200 mm

Hauteur 800 mm



GRAMINÉES
JB12-G8
 Longueur 800 mm

JB12-G10
 Longueur 1000 mm

JB12-G12
 Longueur 1200 mm

Hauteur 600 mm

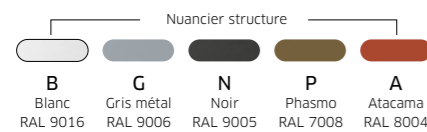


HERBES
JB12-H8
 Longueur 800 mm

JB12-H10
 Longueur 1000 mm

JB12-H12
 Longueur 1200 mm

Hauteur 710 mm



Jardinières à poser Colline

A poser sur vos meubles, cette gamme embellira vos espaces.
 Bac métal hauteur 80 mm. Compositions florales artificielles de qualité recouvert de gravier résiné bleu-gris et/ou mousse artificielle.

To put on your furniture, to decorate your environments, this range will embellish your spaces. Bin in White B, Gray G or Black N. Quality artificial floral arrangements covered with blue-gray resin gravel and / or artificial moss.



BONZAI
CO-B8
 (LHP)
 800 x 450 x 400 mm

CO-B10
 (LHP)
 1000 x 450 x 400 mm

CO-B12
 (LHP)
 1200 x 450 x 400 mm



HERBES
CO-H8
 (LHP)
 800 x 600 x 400 mm

CO-H10
 (LHP)
 1000 x 600 x 400 mm

CO-H12
 (LHP)
 1200 x 600 x 400 mm



ZEN
CO-Z8
 (LHP)
 800 x 650 x 400 mm

CO-Z10
 (LHP)
 1000 x 650 x 400 mm

CO-Z12
 (LHP)
 1200 x 650 x 400 mm

AMÉNAGER - JARDINIÈRES À POSER

Colline

Petite jardinières à poser Colline



EUCALYPTUS
CO-E3
 LHP 300 x 450 x 300 mm



MANUKA
CO-M3
 LHP 300 x 300 x 300 mm



BONZAI
CO-B3
 LHP 300 x 450 x 300 mm



ZEN
CO-Z3
 LHP 300 x 450 x 300 mm

AMÉNAGER - PLANTES SUSPENDUES, POTS À POSER

Plantes suspendues Kyoto

Boule de mousse recouverte de compositions florales, ensemble artificiel. Fil en nylon longueur 1500 mm.
Foam ball covered with floral arrangements, artificial set. Nylon thread length 1500 mm.



FOUGÈRES EUCALYPTUS
Ø 200 mm, ht 800 mm



RHIPSALISE FOUGÈRES
Ø 200 mm, ht 600 mm



FOUGÈRES
Ø 200 mm



Composition Flore

Bac métal avec aimants, fixation magnétique. Composition retombante artificielle.

Metal tray with magnets, magnetic fixation. Artificial drop-down composition.

FLO-35
Support en métal sur plots aimantés (LHP) 355 x 600 x 60 mm



Guirlande Lierre

OTT-GUIR
Deux longueurs de 1 mètre

Pots à poser Vague

Sobres et jolies, ces plantes décorent votre environnement. Hauteur (selon composition) Ø 120 mm.
Sober and pretty, these plants decorate your environment.



ECHEVERIA VA-ECH
Ht 190 mm



SENECIO VA-SEN
Ht 210 mm



SEDUM VA-SED
Ht 170 mm



FEUILLE DE THE VA-FDT
Ht 300 mm



PILEA VA-PIL
Ht 230 mm



PODOCARPUS VA-POD
Ht 300 mm



Bac à poser Babylone

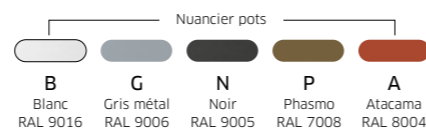
Bac rond avec compositions artificielles de qualité à poser.
Round tray with quality artificial compositions to set down.



BAB-SUCCU2
Ø 255 Ht 440 mm



BAB-AROMA2
Ø 255 ht 350 mm



Nuancier pots

B Blanc RAL 9016
G Gris métal RAL 9006
N Noir RAL 9005
P Phasmo RAL 7008
A Atacama RAL 8004



Ti'cub

Pot à poser TI'CUB
Petit et élégant, ces pots viendront embellir vos espaces. Pot en métal LHP 70 x 70 x 70 mm sans composition.
Small and elegant, these pots will mist your spaces. Metal jar LHP 70 x 70 x 70 mm without composition.

1 - EUCALYPTUS
TICUB-EUC
LHP 70 x 200 x 70 mm

2 - SENECIO
TICUB-SEN
LHP 70 x 130 x 70 mm

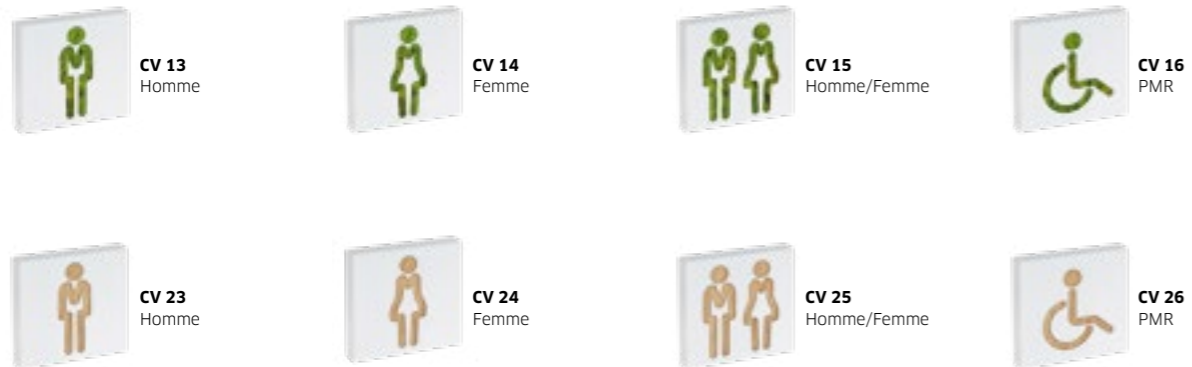
3 - SEDUM
TICUB-SED
LHP 70 x 130 x 70 mm

4 - BRASSICA
TICUB-BRA
LHP 70 x 130 x 70 mm



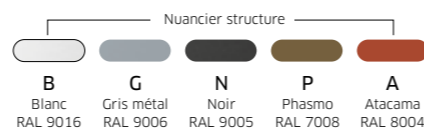
Cadres signalétiques

Cadre en métal avec découpe laser.
Fond mousse de Finlande 100% naturelle stabilisée,
ou bois finition naturel. 120x120x20 mm.
Metal frame with laser cut. Moss or wood background.



Plaques signalétiques

Plaque en acier avec découpe laser. Dimensions L120 H150 mm.
Steel plate with laser cutting.



Cadres en métal personnalisés

Structure en métal avec découpe laser personnalisée. Soit cadre ép 40 mm fond mousse de Finlande 100% naturelle stabilisée ou fond bois naturel. Soit découpe tôle de la forme souhaitée.
Metal structure with custom laser cutting. Either a 40 mm Finnish foam base 100% natural stabilized or a natural wood base. Either sheet metal cutting of the desired shape.

Étude à la demande, dimensions maximum 1100 x 1100 mm. CV 10 personnalisable.
Nous fournir un fichier numérique et nous consulter.
Customizable laser cutting maximum dimension 1100x1100 mm. provide a dxf file.



SUPPORT DE TÉLÉPHONE AVEC LOGO



LOGO SUR TÔLE



LOGO FOND BOIS OU MOUSSE



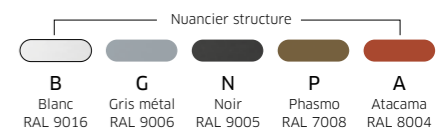
PICTOGRAMME SUR TÔLE



CV 09 BIENVENUE
Fond mousse de Finlande.
900 x 320 mm



CV 08 WELCOME
Fond mousse de Finlande.
900 x 320 mm





Cadres végétaux stabilisés

Cadre en métal, profondeur 50 mm. Composé de mousse de Finlande 100% naturelle stabilisée de différentes couleurs et de végétaux artificiels et naturels.
 Metal frame, depth 50 mm. Composed of 100% natural stabilized Finnish foam of different colors and artificial and natural plants.



Coloris cadre selon nuancier




CV 49
1200 x 600 mm
Format paysage (PY) ou portrait (PT) à préciser



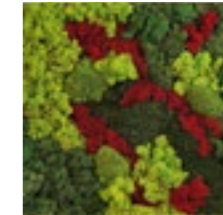
CV 50
1200 x 600 mm
Format paysage (PY) ou portrait (PT) à préciser



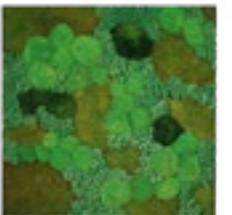
CV 19
600 x 600 mm



CV 20
600 x 600 mm



CV 12
600 x 600 mm



CV 42
600 x 600 mm

CV 43
1000 x 1000 mm

CV 44
1000 x 1000 mm

CV 45
1000 x 1000 mm

CV 41
1000 x 1000 mm

Cadres végétaux artificiels

Cadre en métal, profondeur 50 mm. Composé de mousse artificielles de différentes couleurs et de végétaux artificiels.
 Metal frame, depth 50 mm. Composed of artificial foam of different colors and artificial plants.

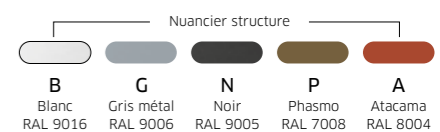


CV 46
1200 x 600 mm
Format paysage (PY) ou portrait (PT) à préciser



CV 48
600 x 600 mm

CV 47
1000 x 1000 mm



RECYCLER



Eugène



Designer
Bruno Houssin

En hommage au préfet visionnaire Eugène Poubelle, qui avaient déjà à l'époque en 1883, organisé le tri des déchets de la ville de Paris. Ces nouveaux conteneurs permettent un tri à la source des déchets et de les orienter vers la filière appropriée, dans une démarche d'économie circulaire. Leurs formes sobres et leurs volumes compacts s'intègrent facilement dans le paysage des différents environnements du tertiaire. Ce projet issu d'une démarche écoresponsable utilise un acier recyclable. Cette monomatériau facilite le recyclage en fin de vie et est durable dans le temps pour répondre aux besoins des enjeux environnementaux.

In tribute to the visionary prefect Eugene Poubelle, who had already organized waste sorting at the time in 1883 in order to improve the hygiene of the city of Paris. These new containers allow waste to be sorted at source and directed to the appropriate sector, in a circular economy approach. Their simple shapes and compact volumes are easily integrated into the landscape of the different tertiary environments. This environmentally responsible project uses recyclable steel. This monomaterial facilitates recycling at the end of life and is sustainable over time to meet the needs of environmental issues.



Container de tri

Structure en métal avec ouverture dessus 3 choix possibles : carré, rond et oblong.
Dimensions L 410 x H 840 x P 390 mm. Porte pousse-lâche fonctionnelle et invisible. Porte L 400 x H 700 mm.
Roulettes ou patins.

Metal structure with Top opening 3 choices: square, round and oblong. Dimensions L 410 x H 840 x P 390 mm. Cowrickshaw holder functional and invisible Door 400 x 700 mm. Skids or wheels.



EUG-RP75
Container sur patins



Ouverture rond
Dimension ouverture
Ø 100 mm



EUG-OP75
Container sur patins



Ouverture oblong
Dimension ouverture
220 x 40 mm



EUG-CP75
Container sur patins




Ouverture carré
Dimension ouverture
200 x 200 mm

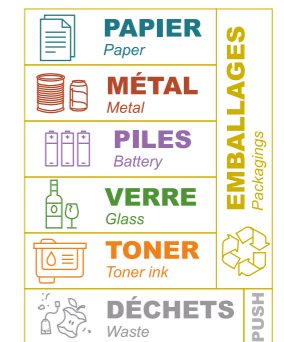
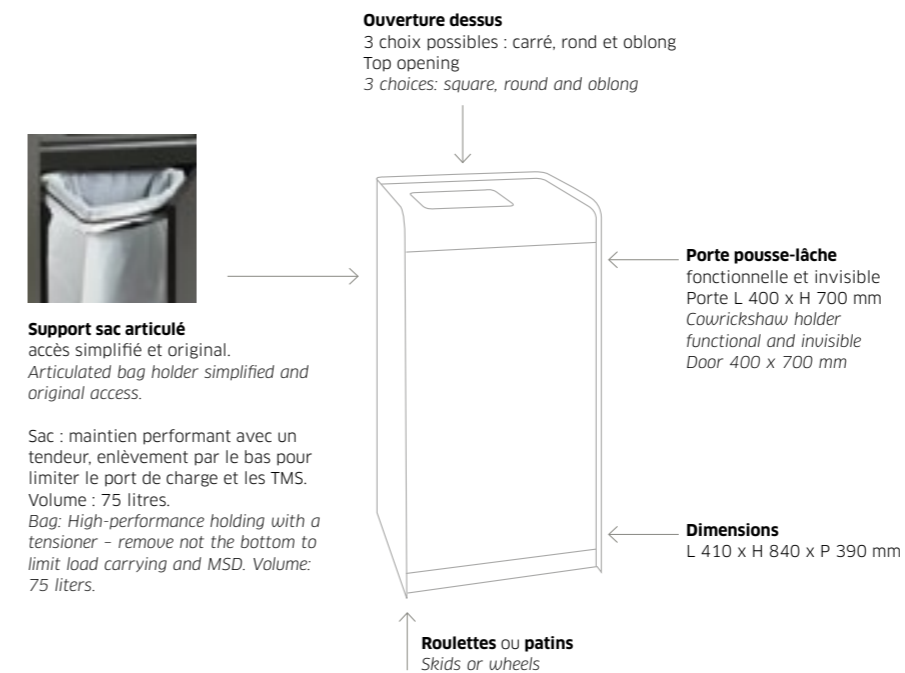
EUG-RR75
Container sur roulettes

EUG-OR75
Container sur roulettes

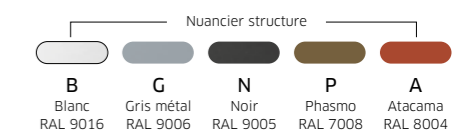
EUG-CR75
Container sur roulettes



EUG-CAP
Capot anti-odeur



Signalétique adaptable et personnalisée
planche de stickers livrée avec chaque
container.
*Signage: adaptable and personalized sheet
of stickers delivered with each container.*



RECYCLER - CONTAINERS DE TRI

Solutions incontournables pour l'environnement et le recyclage.
Couleur des dessus avec pictogrammes correspondants aux déchets à trier.
Recycling wastebin, white, grey or blacksteel frame, colored cover.
You can choose your frame with wheels or pads.

Containers 55 litres



CT60
Sans porte, sur patins
LHP : 285 x 900 x 260 mm



CT60P
Avec porte, sur patins
LHP : 285 x 900 x 260 mm



Patins ou roulettes

Containers 85 litres



CT90
Sans porte, sur patins
LHP : 410 x 900 x 385 mm



CT90R
Sans porte, sur roulettes
LHP : 410 x 900 x 385 mm



CT90P
Avec porte, sur patins
LHP : 410 x 900 x 385 mm



CT91
Option bac métal sur roulettes,
à insérer pour containers 85 litres
LHP : 350 x 602 x 350 mm

Capots CT60 et CT90



BIO DÉCHET
Ouverture
220 x 140 mm



PAPIER
Ouverture
220 x 140 mm



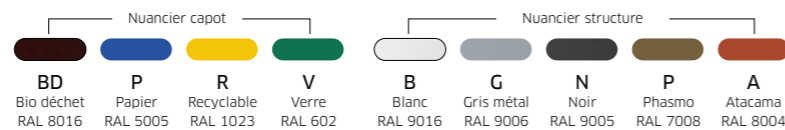
RECYCLABLE
Ouverture
220 x 140 mm



VERRE
Ouverture
Ø 100 mm



Codification : indiquer dans l'ordre et à la suite de la référence, le code coloris correspondant à votre choix et le choix du capot.



Corbeilles métal

GAMME AC
Corbeilles en acier
Steel bins



AC 200 40 litres
Ø 320 mm, H 500 mm

AC 02 17 litres
Ø 255 mm, H 330 mm

AC 13
Anneau cache sac
Ring to hold waste bag fitting
Pour corbeille AC02

AC 14
Anneau cache sac
Ring to hold waste bag fitting
Pour corbeille AC200

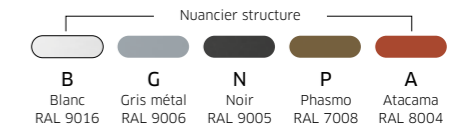
GAMME STEEL
Corbeilles en acier
Steel bins



GAMME STEEL
Corbeilles en acier
Steel bins

ST 02 17 litres
240 x 240 mm, H 300 mm

ST 03
Compartment de tri 9 litres
240 x 120 mm, H 300 mm
Insert for ST02.



GAMME EN MÉTAL LAQUÉ

Avec un compartiment intérieur en métal galvanisé
Couleurs : Bleu B, Noir N, Gris G ou Inox I.
Metal line with a galvanized metal inner basket.
Colors : blue, black, grey or stainless steel.



PUSH 44
50 litres
Ø 360 mm, H 745 mm

PUSH 44 INOX
50 litres
Ø 360 mm, H 745 mm



CENDRIERS EXTÉRIEURS KOA

En acier traité anticorrosion. Fixation murale en 3 points au sol en 2 points. Serrure à clé triangulaire.
Capacité 2.5 litres.
Steel anti corrosion treated ashtray. To fix on the wall or on the ground. Triangular key lock. 2.5L container.
Available in grey or Anthracite.



KOA-M
Dim. (LHP) : 90 x 484 x 90 mm

KOA-P
Dim. (LHP) : 90 x 900 x 250 mm



Corbeilles pvc & autres

GAMME DUO

1 compartiment pour les papiers, 20 litres et 1 compartiment avec couvercle pour autres déchets, 9 litres.
280 x 445 mm, H 350 mm.
Waste paper basket. One insert for papers, 20 litres, one insert with lid, 9 litres.



DUO
Noir avec couvercle
bleu ou vert
Black with blue or green lid

DUO.GA
Gris, couvercle noir
Grey, black lid

GAMME LINEA

Corbeille à papier avec rebord de préhension.
Couleurs : Noir N ou Gris G.
On peut ajouter en option un compartiment de tri.
Waste paper basket with handle.
Colors : black or grey.



LNCP 18
18 litres, Ø 310, H 320 mm

LNCP 30
30 litres, Ø 350 mm, H 410 mm

LNCP 45
45 litres, Ø 390 mm, H 480 mm




ECO 18
2 litres.
Compartiment à accrocher, noir
Litter insert, black

ECO 30.45
6 litres Noir, Black

NUANCIER

Nuancier structure

Réf RAL de nos époxy et les finitions.
RAL color chart.




Plateau stratifié

Épaisseur 22 mm, chants ABS 2 mm contretypé




Plateau gamme OTTELO

Plateau mélaminé épaisseur 22 mm, chants ABS 2 mm



Tissu polyester et décor bois gamme GANIVELLE



Tissu GINKGO



Tissu STEP



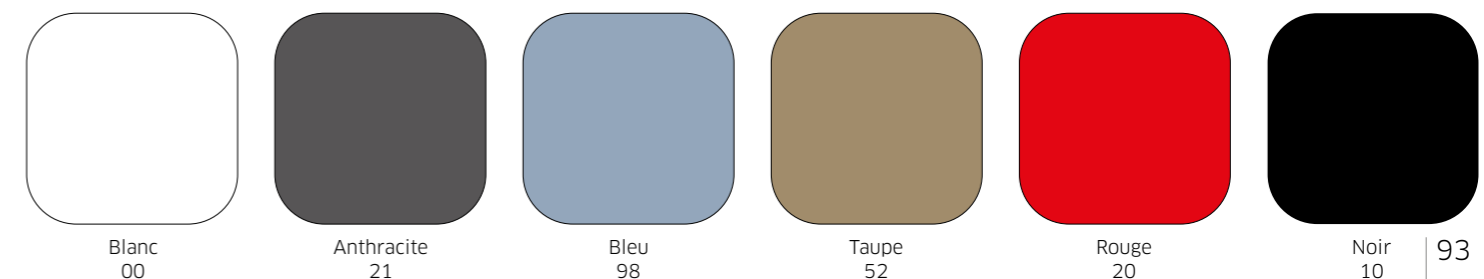
Assise POPP

Seat POPP



Assise DOCKER

Seat DOCKER



Dessinez vos projets d'aménagement avec

pCon



En utilisant la bibliothèque de produits Genexco.Plans, 3D, projetez vous dans l'espace et ajoutez de la bonne humeur à vos environnements avec les équipements Genexco.

Disponible sous PCON PLANNER ME

Design your landscaping projects with PCON using the Genexco product library. Plans, 3D, project yourself into space and add good humor to your spaces with Genexco equipment.

Available under PCON PLANNER ME

Entretien Voici comment prendre soin de vos équipements Genexco

Les parties métalliques

Pour les tâches, nettoyer avec un chiffon imbibé d'eau chaude et d'un peu de liquide vaisselle ou un mélange d'eau et de vinaigre de cidre.

Les parties bois

Pour les plateaux, la surface a un traitement antibactérien (à base d'ions argent), utilisez un chiffon en microfibres avec un détergent neutre.

Pour les assises bois, nettoyer à l'aide d'un chiffon en microfibres humide avec quelques gouttes de vinaigre blanc.

Les parties plastiques

Sur les surfaces d'assises en polypropylène, utilisez une éponge ou un chiffon avec un produit vaisselle ou un détergent neutre

Plantes artificielles

Nettoyage en pulvérisation avec de l'eau froide et du savon liquide (savon noir de préférence). Fréquence du nettoyage en fonction des lieux 1 à 2 fois par an.

Plantes stabilisées (cadre végétaux). Dépoussiérage en douceur, par exemple avec un plumeau. Ne pas utiliser d'eau au risque d'annuler les propriétés de la garantie M1.

Toutes les informations clés

Concevoir

Genexco met à votre disposition son catalogue papier tarifé pour une lecture optimale de l'offre. Vous disposez également d'un accès au catalogue via le site internet www.genexco.com et d'un extranet avec tous les outils Genexco. Découvrez les supports Genexco sur l'appli ! Modélisez vos projets en 2d et en 3D via le logiciel Pcon et la bibliothèque de produits Genexco, accessible gratuitement.

Imagine

Genexco provides you with its priced paper catalog for an optimal reading of the offer. You also have access to the catalog via the website www.genexco.com and an extranet with all Genexco tools. Discover Genexco supports on the app! Model your projects in 2d and 3D using Pcon software and the Genexco product library, accessible free of charge.

Commander

Les commandes peuvent se passer par mail à l'adresse : info@genexco.com. Pour toute question sur les délais, les stocks, les conceptions sur mesure, ou une demande de devis prenez contact avec notre équipe commerciale par mail à l'adresse : info@genexco.com ou par téléphone au 02.47.34.02.02.

Dès que votre commande est traitée vous recevez un accusé de réception par mail vous confirmant la période d'expédition. Prenez le soin de bien le vérifier et valider.

Order

Orders can be placed by email at: info@genexco.com. For any questions on deadlines, stocks, custom designs, or a request for a quote, contact our sales team by email at: info@genexco.com. Or by phone at 0033 2.47.34.02.02. As soon as your order is processed you will receive an acknowledgment of receipt by email confirming the shipping period. Take care to check and validate it.

Livraison / Réactivité

Nos délais sont indiqués sur nos accusés de réception de commande, ils sont de l'ordre de 3-4 semaines. Ils peuvent varier selon la saisonnalité ou la charge de travail, nous vous informerons alors des évolutions.

Delivery

Our deadlines are indicated on our order acknowledgments, they are about 3-4 weeks. They may vary according to seasonality or workload, we will then inform you of developments.

Franco

Franco de port France continentale pour toute commande supérieure à 400€ ht. En dessous de ce montant, participation pour le transport :

Commandes de 0 à 200 € = 25€

Commandes de 201 à 400€ = 40€

Livraison Corse, îles, Outre-mer et Export : nous consulter.

Franco

Depending on the destination, we adapt the delivery conditions: ex-factory, direct customer or freight forwarder. On request, we study logistics costs.

Garantie et SAV

Nous garantissons nos articles contre tout défaut ou vice de fabrication durant 5 ans, à dater du jour d'expédition de la marchandise, dans les conditions normales d'utilisation. Les pièces reconnues défectueuses sont remplacées et seront mises à notre disposition par le client pour récupération. Nous garantissons la fourniture de pièces détachées indispensables à l'utilisation de nos produits pendant une durée minimum de 7 ans à partir de la date d'achat initiale. Concernant le réassort, Genexco s'engage, après arrêt d'une gamme, à fournir pendant 7 ans les pièces détachées ou les composants alternatifs de substitution.

Guarantee

We guarantee our articles against defects or defects of manufacture for 5 years, under normal conditions of use. We guarantee the replacement of spare parts or replacement components, for 7 years after marketing has ceased.

Notre démarche RSE

Récompensé par l'IUMM* avec une attestation de notre approche de Performance Globale Industrielle.


90%
des déchets de notre production
sont recyclés



GENEXCO et l'environnement

Nous avons à cœur de produire et servir nos clients de la manière la plus respectueuse de l'environnement possible.

Notre cœur de métier est le travail de l'acier. Cette matière a la particularité d'être recyclable sans perte et presque à l'infini, ce qui en fait un matériau vertueux.


Nos plateaux et éléments en bois sont issus de forêts gérées durablement et labélisées PEFC.

Nos emballages sont principalement composés de carton recyclable et issus à 80% du recyclage.

Nos déchets sont triés en 3 catégories, les métaux (revalorisés), les cartonnages (revalorisés), et les bio-déchets. Depuis 2020, nous menons des actions de sensibilisation auprès des équipes autour de l'importance du tri. Actuellement nos déchets sont recyclés à plus de 90%.

Nos projets 2024-2025 :

Nous étudions des pistes d'optimisation énergétique avec l'éventuelle récupération des calories produites par notre chaîne de poudrage.


80 %
de nos emballages sont issus
du recyclage

GENEXCO et l'engagement social

Genexco fait partie de l'Union des industries et métiers de la métallurgie. Notre convention collective est réputée pour être l'une des plus profitables pour les salariés.

Nous avons fait le choix de compléter ce socle d'une mutuelle avec d'importantes prises en charge pour accompagner au mieux la santé de nos salariés.

Etant une entreprise à taille humaine, nous avons à cœur d'accompagner nos collaborateurs s'ils en expriment le besoin, comme par exemple :

- Accompagner un salarié dans la recherche d'un logement plus proche de l'entreprise
- Former à plusieurs métiers dans l'entreprise, favorisant la polyvalence mais surtout l'employabilité de nos collaborateurs

Côté cadre de vie, notre atelier est chauffé l'hiver et nous avons réalisé des travaux pour améliorer la qualité de l'éclairage des espaces de vie.

Nos métiers sont des métiers où « le geste » compte. Depuis 2020 nous avons réinstauré le recrutement d'apprentis dans la production. Actuellement, nous avons un jeune en apprentissage chaudronnerie.

Toute l'équipe se réunit toutes les semaines pour faire un point sur la production mais aussi transmettre les informations clés de l'entreprise ou échanger sur des sujets divers. Nous faisons aussi appel à un atelier ESAT afin de nous aider sur des besoins notamment en conditionnements, en échantillons... Cela favorise l'insertion professionnelle des personnes en situation de handicap.

Nos projets 2024-2025 :

Poursuivre la sensibilisation des collaborateurs à la sécurité au travail par des formations SSE (Santé, Sécurité Environnement) et SST (Sauveteur Secouriste du Travail).


**Circuit
court**

GENEXCO et le territoire

Basée en Touraine, l'entreprise est fière d'avoir conservé sa production sur le site de Sorigny (37).


Nous avons à cœur de représenter le savoir-faire de notre région sur le plan national comme international avec la participation à des salons du mobilier professionnels nationaux et européens.

Nous privilégions les partenariats en circuit court pour optimiser nos flux transports, mais surtout garder ce lien humain qui facilite la communication pour assurer le meilleur niveau de suivi qualité possible.

Nous faisons partie de deux clubs réseaux afin d'être en relation avec les acteurs industriels locaux pour échanger sur nos savoir-faire et réfléchir ensemble des solutions de proximité.

CARNET PRO et l'AEVI (Association des Entreprises du Val de l'Indre), pour communiquer, participer à un événement mensuel et échanger sur les codes du marché, débattre de l'économie, défendre nos intérêts et promouvoir notre dynamisme.

genexco.com



Depuis 1987, Genexco imagine et fabrique avec soin des accessoires pour l'organisation et la décoration des espaces de travail sur son site de Sorigny, près de Tours (37) en France.

VALEURS ET SAVOIR-FAIRE

Notre cœur de métier est le travail de l'acier. Nous découpons, plions, assemblons, soudons le tube et la tôle. Une fois le produit prêt il passe dans notre chaîne de peinture Epoxy pour une finition impeccable et pérenne. Notre entreprise de 14 personnes à la particularité d'avoir conservé un lien direct entre le service commercial et la production afin de répondre à vos exigences, notamment en termes de réactivité. Chaque collaborateur est investi dans le soin porté à la fabrication de nos produits et votre satisfaction.

CIRCUIT COURT

Nous travaillons avec des partenaires locaux, aux savoirs faire complémentaires (bois, végétal) pour garnir nos solutions et vous offrir des produits clé en main.

DESIGN

Nous missionnons régulièrement des designers de talent pour imaginer des solutions innovantes, pertinentes et durables. Nos équipements se distinguent par la sobriété et l'intemporalité de leurs lignes.

Since 1987, Genexco has been designing and producing equipment for workspaces in Sorigny site, Touraine (37).

Our core business is working with steel. We cut, bend, bend, assemble, weld the tube and the sheet. Once the product is ready it passes through our Epoxy painting line for an impeccable and lasting finish. We work with local partners, with complementary know-how (wood, plants) to furnish our solutions and offer you turnkey products.

We regularly commission talented designers to imagine innovative, relevant and sustainable solutions. Our equipment is distinguished by the sobriety and timelessness of its lines.



Environnement de bureau | Sièges et solutions d'assises | Sièges et solutions d'assises | Mobilier contract

GENEXCO est une société d'un groupe français spécialiste des solutions d'aménagement pour espaces tertiaires et collectifs qui réalise aujourd'hui plus de 100 M€ et dont voici les principales marques. Genexco is a French manufacturer specialized in the development of tertiary and collective spaces that realizes today more than 100M €.

1987
année de création

30 000
produits expédiés
par an

5 000
commandes par an

3 M€
CA moyen

3000 M²
d'atelier

Parce que nous sommes fiers de défendre l'industrie du **Fabriqué Français**



Accélérateur de son industrie, l'Ameublement français facilite et encourage l'innovation et les savoir-faire afin de s'adapter aux enjeux de demain. L'Ameublement français met à disposition des ressources et initie des actions collectives favorisant le partage avec tous les acteurs de la chaîne de valeur, de l'objet au projet. Convaincu de la force du collectif, l'Ameublement français est un acteur engagé pour faire rayonner l'excellence industrielle et l'art de vivre à la française.

In 2022, Genexco devient adhérent à la French Fab.

Ce label créé par BPI France fédère les industriels français, au-delà des secteurs d'activité, sur des sujets tels que la transition écologique, la RSE, l'emploi, l'innovation ou encore le rayonnement à l'international.

GENEXCO is a member of the FRENCH FURNITURE INDUSTRY.

As an accelerator of its industry, Ameublement Français facilitates and encourages innovation and know-how in order to adapt to the challenges of tomorrow. L'Ameublement français provides resources and initiates collective actions promoting the sharing with all the actors of the value chain, from the object to the project. Convinced of the collective's strength, l'Ameublement français is a committed actor to promote industrial excellence and the French art de vivre.

In 2022, Genexco became a member of French Fab.

This label created by BPI France brings together French industrialists, beyond the sectors of activity, on topics such as the ecological transition, CSR, employment, innovation and international influence.

GENEXCO

Parc d'Activités la Grange Barbier
14 avenue de la Baraudière - B.P. 36
37250 SORIGNY Cedex - FRANCE

Tél (33) **02 47 34 02 02**

www.genexco.com
info@genexco.com



FABRICANT FRANÇAIS

